

Laporan Keuangan Tahunan (Audited) 2021

**Politeknik Pariwisata Makassar**

Untuk Periode yang Berakhir Tanggal 31 Desember 2021

## KATA PENGANTAR

Sebagaimana diamanatkan Undang-Undang Nomor 17 Tahun 2003 tentang Keuangan Negara bahwa Menteri/Pimpinan Lembaga sebagai Pengguna Anggaran/Barang mempunyai tugas antara lain menyusun dan menyampaikan laporan keuangan Kementerian/Lembaga yang dipimpinnya.

Politeknik Pariwisata Makassar adalah salah satu entitas akuntansi di bawah yang berkewajiban menyelenggarakan akuntansi dan laporan pertanggung jawaban atas pelaksanaan Anggaran Pendapatan dan Belanja Negara. Salah satu pelaksanaannya adalah dengan menyusun laporan keuangan berupa Laporan Realisasi Anggaran, Neraca, Laporan Operasi, Laporan Perubahan Ekuitas, dan Catatan atas Laporan Keuangan.

Penyusunan Laporan Keuangan mengacu pada Peraturan Pemerintah Nomor 71 Tahun 2010 tentang Standar Akuntansi Pemerintah dan kaidah-kaidah pengelolaan keuangan yang sehat dalam Pemerintahan. Laporan Keuangan ini telah disusun dan disajikan dengan basis akrual sehingga akan mampu menyajikan informasi keuangan yang transparan, akurat dan akuntabel.

Laporan keuangan ini diharapkan dapat memberikan informasi yang berguna kepada para pengguna laporan khususnya sebagai sarana untuk meningkatkan akuntabilitas/pertanggungjawaban dan transparansi pengelolaan keuangan negara pada Politeknik Pariwisata Makassar. Disamping itu, laporan keuangan ini juga dimaksudkan untuk memberikan informasi kepada manajemen dalam pengambilan keputusan dalam usaha untuk mewujudkan tata kelola pemerintahan yang baik (good governance).

Makassar, 31 Desember 2021

Direktur



## DAFTAR ISI

Kata Pengantar	i
Daftar Isi	ii
Pernyataan Tanggung Jawab	iii
Ringkasan Laporan	iv
I Laporan Realisasi Anggaran	1
II Neraca	2
III Laporan Operasional	3
IV Laporan Perubahan Ekuitas	4
V Catatan Atas Laporan Keuangan	
A. Penjelasan Umum	5
A.1 Profil dan Kebijakan Teknis	
A.2 Pendekatan Penyusunan Laporan Keuangan	
A.3 Basis Akuntansi	
A.4 Dasar Pengukuran	
A.5 Kebijakan Akuntansi	
B. Penjelasan Atas Pos-Pos Laporan Realisasi Anggaran	14
B.1 Pendapatan	
B.1.2 Penerimaan Pajak	
B.1.3 Penerimaan Negara Bukan Pajak	
B.2 Belanja	
B.2.1 Belanja Pegawai	
B.2.2 Belanja Barang	
B.2.3 Belanja Modal	
B.2.4 Belanja Bantuan Sosial	
B.2.5 Catatan Penting Lainnya Laporan Realisasi Anggaran	
C. Penjelasan Atas Pos-Pos Neraca	19
C.1 Kas di Bendahara Pengeluaran	
C.2 Kas di Bendahara Penerimaan	
C.3 Kas Lainnya dan Setara Kas	
C.4 Beban Dibayar Dimuka (prepaid)	
C.5 Uang Muka Belanja (prepayment)	
C.6 Pendapatan yang Masih Harus Diterima	
C.7 Piutang Bukan Pajak	
C.8 Penyisihan Piutang Tidak Tertagih - Piutang Bukan Pajak	
C.9 Bagian Lancar Tagihan Penjualan Angsuran	
C.10 Penyisihan Piutang Tidak Tertagih - Bagian Lancar Tagihan Penjualan Angsuran	
C.11 Bagian Lancar Tagihan Tuntutan Perbendaharaan/Tuntutan Ganti Rugi	
C.12 Penyisihan Piutang Tidak Tertagih - Bagian Lancar Tagihan Tuntutan Perbendaharaan/Tuntutan Ganti Rugi	
C.13 Persediaan	
C.14 Persediaan yang Belum Diregister	
C.15 Piutang Tagihan Tuntutan Perbendaharaan/Tuntutan Ganti Rugi	
C.16 Piutang Tagihan Penjualan Angsuran	
C.17 Piutang Jangka Panjang lainnya	
C.18 Penyisihan Piutang Tak Tertagih-Piutang Jgk Panjang	
C.19 Tanah	
C.20 Tanah Belum Diregister	
C.21 Peralatan dan Mesin	
C.22 Peralatan dan Mesin Belum Diregister	
C.23 Gedung dan Bangunan	
C.24 Gedung dan Bangunan Belum Diregister	
C.25 Jalan, Irigasi dan Jaringan	
C.26 Jalan, Irigasi dan Jaringan Belum Diregister	
C.27 Aset Tetap Lainnya	
C.28 Aset Tetap yang Belum Diregister	
C.29 Konstruksi Dalam Pengerjaan	

C.30	Akumulasi Penyusutan Aset Tetap	
C.31	Kemitraan Dengan Pihak Ketiga	
C.32	Aset Tak Berwujud	
C.33	Aset Tak Berwujud Dalam Pengerjaan	
C.34	Aset Lain-lain	
C.35	Aset Lainnya yang Belum Diregister	
C.36	Akumulasi Penyusutan dan Amortisasi Aset Lainnya	
C.37	Utang kepada Pihak Ketiga	
C.38	Utang Yang Belum Ditagihkan	
C.39	Hibah Yang Belum Disahkan	
C.40	Utang Kelebihan Pembayaran Pendapatan	
C.41	Pendapatan Diterima Dimuka	
C.42	Uang Muka dari KPPN	
C.43	Utang Jangka Pendek Lainnya	
C.44	Ekuitas	
C.45	Catatan Penting Lainnya neraca	
D.	Penjelasan Atas Pos-Pos Laporan Operasional	29
D.1	Pendapatan Negara Bukan Pajak	
D.2	Beban Pegawai	
D.3	Beban Persediaan	
D.4	Beban Barang dan Jasa	
D.5	Beban Pemeliharaan	
D.6	Beban Perjalanan Dinas	
D.7	Beban Barang Untuk Diserahkan kepada Masyarakat	
D.8	Beban Bantuan Sosial	
D.9	Beban Penyusutan dan Amortisasi	
D.10	Beban Penyisihan Piutang Tak Tertagih	
D.11	Surplus (Defisit) Penjualan Aset Non Lancar	
D.12	Surplus (Defisit) Penyelesaian Kewajiban Jangka Panjang	
D.13	Surplus (Defisit) dari Kegiatan Non Operasional Lainnya	
D.14	Pos Luar Biasa	
D.15	Catatan Penting Lainnya Laporan Operasional	
E.	Penjelasan Atas Pos-Pos Laporan Perubahan Ekuitas	34
E.1	Ekuitas Awal	
E.2	Surplus (Defisit) LO	
E.3	Dampak Kumulatif Perubahan Kebijakan/Kesalahan Mendasar	
E.4	Koreksi yang Menambah/Mengurangi Ekuitas	
E.5	Transaksi Antar Entitas	
E.6	Ekuitas Akhir	

VI. Lampiran dan Daftar

## PERNYATAAN TANGGUNG JAWAB

Laporan Keuangan Politeknik Pariwisata Makassar yang terdiri dari: Laporan Realisasi Anggaran, Neraca, Laporan Operasional, Laporan Perubahan Ekuitas dan Catatan atas Laporan Keuangan periode 31 Desember 2021 sebagaimana terlampir, adalah merupakan tanggung jawab kami.

Laporan keuangan tersebut telah disusun berdasarkan sistem pengendalian intern yang memadai dan isinya telah menyajikan informasi pelaksanaan anggaran dan posisi keuangan secara layak sesuai dengan Standar Akuntansi Pemerintah.

Makassar, 31 Desember 2021

  
Direktur  
Drs. Muhammad Arifin, M.Pd  
NRP. 19630107 199203 1 001

## RINGKASAN LAPORAN

Laporan Keuangan Politeknik Pariwisata Makassar Tahun 2021 ini telah disusun dan disajikan sesuai dengan Peraturan Pemerintah Nomor 71 Tahun 2010 tentang Standar Akuntansi Keuangan (SAP) dan berdasarkan kaidah-kaidah pengelolaan keuangan yang sehat di lingkungan pemerintahan.

Laporan Keuangan ini meliputi :

### 1. LAPORAN REALISASI ANGGARAN

Laporan Realisasi Anggaran menggambarkan perbandingan antara anggaran dengan realisasinya, yang mencakup unsur-unsur pendapatan LRA dan Belanja selama periode 1 Januari sampai dengan 31 Desember 2021.

Realisasi Pendapatan Negara sampai dengan 31 Desember 2021 adalah sebesar Rp6.444.075.597 berupa Pendapatan Negara Bukan Pajak sebesar Rp6.444.075.597 atau mencapai 88,70 persen dari estimasi Pendapatan LRA sebesar Rp7.265.000.000.

Realisasi Belanja Negara sampai dengan 31 Desember 2021 adalah sebesar Rp164.988.473.906 atau mencapai 98,51 persen dari alokasi anggaran sebesar Rp167.488.188.000.

### 2. NERACA

Neraca menggambarkan posisi keuangan entitas mengenai aset, kewajiban dan ekuitas pada 31 Desember 2021. Nilai Aset per 31 Desember 2021 dicatat dan disajikan sebesar Rp1.761.768.197.986 yang terdiri dari Aset Lancar sebesar Rp235.520.291; Piutang Jangka Panjang sebesar Rp0; Aset Tetap (neto) sebesar Rp1.761.088.272.795 dan Aset Lainnya (neto) sebesar Rp444.404.900.

Nilai Kewajiban dan Ekuitas masing-masing sebesar Rp0 dan Rp1.761.768.197.986

### 3. LAPORAN OPERASIONAL

Laporan Operasional menyajikan berbagai unsur pendapatan-LO, beban, surplus/defisit dari operasi, surplus/defisit dari kegiatan non operasional, surplus/defisit sebelum pos luar biasa, pos luar biasa, dan surplus/defisit-LO, yang diperlukan untuk penyajian yang wajar.

Pendapatan LO untuk periode sampai dengan 31 Desember 2021 adalah sebesar Rp6.431.315.597 sedangkan jumlah beban dari kegiatan operasional adalah sebesar Rp83.540.053.810 sehingga terdapat Defisit dari Kegiatan Operasional sebesar Rp-77.108.738.213, Defisit Kegiatan Non Operasional dan Surplus Pos-Pos Luar Biasa masing-masing sebesar Rp0 dan Rp50.422.500 sehingga entitas mengalami Defisit-LO sebesar Rp-77.058.315.713.

### 4. LAPORAN PERUBAHAN EKUITAS

Laporan Perubahan Ekuitas menyajikan informasi kenaikan atau penurunan ekuitas tahun pelaporan dibandingkan dengan tahun sebelumnya.

Ekuitas pada tanggal 1 Januari 2021 sebesar Rp1.680.529.264.855, dikurangi Defisit-LO sebesar Rp-77.058.315.713 kemudian dikurangi dengan koreksi-koreksi sebesar -182.789.365 dan Transaksi Antar Entitas sebesar 158.544.398.309 sehingga Ekuitas entitas pada tanggal 31 Desember 2021 adalah senilai Rp1.761.832.558.086

## **5. CATATAN ATAS LAPORAN KEUANGAN**

Catatan Atas Laporan Keuangan menyajikan informasi tentang penjelasan atau daftar terinci atau analisis suatu nilai pos yang disajikan dalam Laporan Realisasi Anggaran, Neraca, Laporan Operasional, dan Laporan Perubahan Ekuitas. Termasuk pula dalam CALK adalah penyajian informasi yang diharuskan dan diajarkan oleh Standar Akuntansi Pemerintahan serta pengungkapan-pengungkapan lainnya yang diperlukan untuk penyajian yang wajar atas laporan keuangan.

Dalam penyajian Laporan Realisasi Anggaran untuk yang berakhir pada tanggal 31 Desember 2021, disusun dan disajikan berdasarkan basis kas. Sedangkan Neraca, Laporan Operasional dan Laporan Perubahan Ekuitas untuk Tahun 2021 disusun dan disajikan berdasarkan basis akrual

**LAPORAN REALISASI ANGGARAN  
UNTUK PERIODE YANG BERAKHIR SAMPAI DENGAN 31 DESEMBER 2021 DAN 2020**

U R A I A N	Catatan	TA 2021		% thd Angg	TA 2020
		ANGGARAN	REALISASI		REALISASI
<b>PENDAPATAN DAN HIBAH</b>	<b>B.1</b>				
Penerimaan Negara Bukan Pajak		7.265.000.000	6.444.075.597	88,70	6.241.497.392
<b>JUMLAH PENDAPATAN</b>		<b>7.265.000.000</b>	<b>6.444.075.597</b>	<b>88,70</b>	<b>6.241.497.392</b>
<b>BELANJA</b>	<b>B.2</b>				
Belanja Pegawai	B.2.1	16.305.984.000	15.760.136.381	96,65	15.581.299.573
Belanja Barang	B.2.2	50.548.922.000	49.088.245.053	97,11	38.302.125.849
Belanja Modal	B.2.3	100.633.282.000	100.140.092.472	99,51	41.827.327.850
Belanja Bantuan Sosial	B.2.4	-	-	-	-
<b>JUMLAH BELANJA</b>		<b>167.488.188.000</b>	<b>164.988.473.906</b>	<b>98,51</b>	<b>95.710.753.272</b>



**NERACA**  
UNTUK PERIODE YANG BERAKHIR SAMPAI DENGAN 31 DESEMBER 2021 DAN 2020

URAIAN	Catatan	2021	2020
<b>ASET</b>			
<b>ASET LANCAR</b>			
Kas di Bendahara Pengeluaran	C.1	-	-
Kas di Bendahara Penerimaan	C.2	-	-
Kas Lainnya dan Setara Kas	C.3	-	-
Belanja Dibayar Dimuka (prepaid)	C.4	-	-
Uang Muka Belanja (prepayment)	C.5	-	-
Pendapatan yang Masih Harus Diterima	C.6	-	-
Piutang Perpajakan	C.7	-	-
Penyisihan Piutang Tidak Tertagih - Piutang Perpajakan	C.8	-	-
Piutang Bukan Pajak	C.9	-	12.760.000
Penyisihan Piutang Tidak Tertagih - Piutang Bukan Pajak	C.10	-	(63.800)
Bagian Lancar Tagihan Penjualan Angsuran	C.11	-	-
Penyisihan Piutang Tidak Tertagih - Bagian Lancar Tagihan Penjualan	C.12	-	-
Bagian Lancar Tagihan Tuntutan Perbendaharaan/Tuntutan Ganti Rugi	C.13	-	-
Penyisihan Piutang Tidak Tertagih - Bagian Lancar Tagihan Tuntutan P	C.14	-	-
Persediaan	C.15	235.520.291	363.640.978
Persediaan yang Belum Diregister	C.16	-	-
<b>Jumlah Aset Lancar</b>		<b>235.520.291</b>	<b>376.337.178</b>
<b>PIUTANG JANGKA PANJANG</b>			
Piutang Tagihan Tuntutan Perbendaharaan/Tuntutan Ganti Rugi	C.17	-	-
Piutang Tagihan Penjualan Angsuran	C.18	-	-
Piutang Jangka Panjang lainnya	C.19	-	-
Penyisihan Piutang Tak Tertagih-Piutang Jgk Panjang	C.20	-	-
<b>Jumlah Piutang Jangka Panjang</b>		<b>-</b>	<b>-</b>
<b>ASET TETAP</b>			
Tanah	C.21	1.360.528.251.000	1.360.528.251.000
Tanah Belum Diregister	C.22	-	-
Peralatan dan Mesin	C.23	98.465.189.793	87.231.294.343
Peralatan dan Mesin Belum Diregister	C.24	-	-
Gedung dan Bangunan	C.25	146.971.497.168	146.971.497.168
Gedung dan Bangunan Belum Diregister	C.26	-	-
Jalan, Irigasi dan Jaringan	C.27	7.394.054.720	7.394.054.720
Jalan, Irigasi dan Jaringan Belum Diregister	C.28	-	-
Aset Tetap Lainnya	C.29	932.467.273	861.603.073
Aset Tetap yang Belum Diregister	C.30	-	-
Konstruksi Dalam Pengerjaan	C.31	226.986.098.123	140.243.392.551
Akumulasi Penyusutan Aset Tetap	C.32	(80.189.285.282)	(63.088.102.678)
<b>Jumlah Aset Tetap</b>		<b>1.761.088.272.795</b>	<b>1.680.141.990.177</b>
<b>ASET LAINNYA</b>			
Kemitraan Dengan Pihak Ketiga	C.33	-	-
Aset Tak Berwujud	C.34	1.083.520.450	476.634.200
Aset Tak Berwujud Dalam Pengerjaan	C.35	-	-
Dana Yang Dibatasi Penggunaannya	C.36	-	-
Dana Cadangan Perwakilan RI di Luar Negeri	C.37	-	-
Aset Lain-lain	C.38	4.231.318	4.231.318
Aset Lainnya yang Belum Diregister	C.39	-	-
Akumulasi Penyusutan dan Amortisasi Aset Lainnya	C.40	(643.346.868)	(469.928.018)
<b>Jumlah Aset Lainnya</b>		<b>444.404.900</b>	<b>10.937.500</b>
<b>JUMLAH ASET</b>		<b>1.761.768.197.986</b>	<b>1.680.529.264.855</b>
<b>KEWAJIBAN</b>			
<b>KEWAJIBAN JANGKA PENDEK</b>			
Utang kepada Pihak Ketiga	C.41	-	-
Utang Yang Belum Ditagihkan	C.42	-	-
Hibah Yang Belum Disahkan	C.43	-	-
Utang Kelebihan Pembayaran Pendapatan	C.44	-	-
Pendapatan Diterima Dimuka	C.45	-	-
Uang Muka dari KPPN	C.46	-	-
Utang Jangka Pendek Lainnya	C.47	-	-
<b>Jumlah Kewajiban Jangka Pendek</b>		<b>-</b>	<b>-</b>
<b>JUMLAH KEWAJIBAN</b>		<b>-</b>	<b>-</b>
<b>EKUITAS</b>			
Ekuitas	C.48	1.761.768.197.986	1.680.529.264.855
<b>JUMLAH EKUTAS</b>		<b>1.761.768.197.986</b>	<b>1.680.529.264.855</b>
<b>JUMLAH KEWAJIBAN DAN EKUITAS</b>		<b>1.761.768.197.986</b>	<b>1.680.529.264.855</b>

## LAPORAN OPERASIONAL

UNTUK PERIODE YANG BERAKHIR SAMPAI DENGAN 31 DESEMBER 2021 DAN 2020

(Dalam Rupiah)

Uraian	Catatan	2021	2020
<b>KEGIATAN OPERASIONAL</b>			
<b>PENDAPATAN</b>			
Pendapatan Perpajakan	D.1	-	-
Pendapatan Negara Bukan Pajak	D.2	6.431.315.597	6.136.350.000
<b>Jumlah Pendapatan</b>		<b>6.431.315.597</b>	<b>6.136.350.000</b>
<b>BEBAN</b>			
<b>BEBAN OPERASIONAL</b>			
Beban Pegawai	D.3	15.760.136.381	15.602.038.270
Beban Persediaan	D.4	3.302.163.746	2.017.410.048
Beban Barang dan Jasa	D.5	30.058.762.867	23.317.811.824
Beban Pemeliharaan	D.6	5.155.083.091	5.170.938.662
Beban Perjalanan Dinas	D.7	10.702.606.036	7.952.392.421
Beban Barang Untuk Diserahkan kepada Masyarakat	D.8	-	-
Beban Bantuan Sosial	D.9	-	-
Beban Penyusutan dan Amortisasi	D.10	18.561.301.689	17.478.319.386
Beban Penyisihan Piutang Tak Tertagih	D.11	-	(461.935)
<b>Jumlah Beban</b>		<b>83.540.053.810</b>	<b>71.538.448.676</b>
<b>Surplus (Defisit) dari Kegiatan Operasional</b>		<b>(77.108.738.213)</b>	<b>(65.402.098.676)</b>
<b>KEGIATAN NON OPERASIONAL</b>			
Surplus (Defisit) Penjualan Aset Non Lancar	D.12	-	-
Surplus (Defisit) Penyelesaian Kewajiban Jangka Panjang	D.13	-	-
Surplus (Defisit) dari Kegiatan Non Operasional Lainnya	D.14	-	50.630.594
<b>Surplus (Defisit) dari Kegiatan Non Operasional</b>		<b>-</b>	<b>50.630.594</b>
<b>Surplus (Defisit) Sebelum Pos Luar Biasa</b>		<b>(77.108.738.213)</b>	<b>(65.351.468.082)</b>
<b>Pos Luar Biasa</b>	D.15		
Pendapatan Denda Penyelesaian Pekerjaan Pemerintah		50.422.500	-
Beban Perjalanan Dinas		-	-
Beban Persediaan		-	-
-		-	-
<b>SURPLUS/DEFISIT - LO</b>		<b>(77.058.315.713)</b>	<b>(65.351.468.082)</b>

**LAPORAN PERUBAHAN EKUITAS**  
**UNTUK TAHUN YANG BERAKHIR SAMPAI DENGAN 31 DESEMBER 2021 DAN 2020**

*(Dalam Rupiah)*

URAIAN	Catatan	2021	2020
<b>EKUITAS AWAL</b>	E.1	<b>1.680.529.264.855</b>	<b>1.657.592.932.266</b>
<b>SURPLUS/DEFISIT-LO</b>	E.2	<b>(77.058.315.713)</b>	<b>(65.351.468.082)</b>
<b>DAMPAK KUMULATIF PERUBAHAN KEBIJAKAN/KESALAHAN MENDASAR</b>	E.3	-	-
<b>KOREKSI YANG MENAMBAH/MENGURANGI EKUITAS</b>	E.4	<b>(182.789.365)</b>	<b>(1.181.455.209)</b>
Penyesuaian Nilai Aset	E.41	-	-
Koreksi Nilai Persediaan	E.42	-	-
Koreksi Atas Reklasifikasi	E.43	(214.497.456)	-
Selisih Revaluasi Aset	E.44	31.644.291	(1.181.455.209)
Koreksi Aset Tetap Non Revaluasi	E.45	-	-
Koreksi Lain-Lain	E.46	63.800	-
<b>Jumlah</b>		<b>(182.789.365)</b>	<b>(1.181.455.209)</b>
<b>TRANSAKSI ANTAR ENTITAS</b>	E.5	<b>158.544.398.309</b>	<b>89.469.255.880</b>
<b>KENIAKAN/PENURUNAN EKUITAS</b>		<b>81.303.293.231</b>	<b>22.936.332.589</b>
<b>EKUITAS AKHIR</b>	E.6	<b>1.761.832.558.086</b>	<b>1.680.529.264.855</b>

### A. PENJELASAN UMUM

#### A.1. Profil dan Kebijakan Teknis

*Dasar hukum Entites  
dan Rencana Strategis*

Polteknik Pariwisata Makassar sebagai salah satu institusi penyelenggara pendidikan di bawah Kementerian Pariwisata dan Ekonomi Kreatif memiliki peranan penting dalam penyiapan sumber daya manusia bidang pariwisata secara khusus di Indonesia Timur dan secara umum di seluruh Indonesia dan dunia internasional. Sejak berdirinya, Polteknik Makassar melalui suatu Balai Pendidikan dan Latihan Pariwisata telah memiliki komitmen untuk menciptakan tenaga pariwisata yang handal dan profesional yang mampu memberikan kontribusi yang signifikan dalam pembangunan pariwisata di Indonesia.

Polteknik Makassar saat ini telah bertransformasi, dalam pengembangan statusnya mulai dari Balai Pendidikan dan Latihan menjadi Akademi dan akhirnya menjadi Politeknik. Adanya perubahan status ini memberikan tantangan bagi Polteknik Makassar untuk menyediakan program studi yang berkualitas sesuai dengan kebutuhan dan harapan industri, pemerintah dan masyarakat. Polteknik Makassar dimulai dengan pembukaan suatu Lembaga Pendidikan dan Pelatihan dengan nama Balai Pendidikan dan Pelatihan Pariwisata di bawah Kementerian Pariwisata, Pos dan Telekomunikasi. Gedung Balai Pendidikan dan Latihan Pariwisata di Ujung Pandang (BPLP Ujung Pandang) diresmikan pada tanggal 18 September 1991 oleh Menteri Pariwisata, Pos dan Telekomunikasi dengan memanfaatkan gedung yang dipinjamkan oleh Pemerintah Provinsi Sulawesi Selatan.

Secara resmi pembukaan BPLP Ujung Pandang ditetapkan berdasarkan dengan Keputusan Menteri Pariwisata, Pos, dan Telekomunikasi Nomor: KM.241/OT.001/MPPT-91 tentang Pembentukan Balai Pendidikan dan Latihan Pariwisata di Ujung Pandang tertanggal 10 Oktober 1991. Pada awal berdirinya, BPLP Ujung Pandang menyelenggarakan program Sertifikat Perdana yang meliputi bidang studi Kantor Depan, Tata Graha, Tata Hidangan dan Tata Boga bagi karyawan hotel di kota Ujung Pandang. Pada tahun 1992 BPLP Ujung Pandang mulai membuka dan menerima mahasiswa secara umum untuk program pendidikan Diploma 2 yang meliputi bidang studi Kantor Depan, Tata Graha, Tata Hidangan dan Tata Boga. Oleh karena tuntutan industri pariwisata dalam penyediaan tenaga profesional di bidang perjalanan wisata, maka pada tahun 1993 BPLP Ujung Pandang menambah satu bidang studi yaitu Program Diploma 2 Usaha Perjalanan Wisata.

Seiring dengan perkembangan tuntutan masyarakat, maka kebutuhan akan jenjang Pendidikan yang lebih tinggi menjadi prioritas pengembangan institusi sehingga pada tahun 1997 BPLP Ujung Pandang beralih status menjadi Akademi Pariwisata Ujung Pandang berdasarkan Surat Keputusan Nomor KM.27/OT.001/MPPT-97. Sehubungan dengan perubahan status tersebut maka program Pendidikan Diploma 2 dialihkan menjadi Program Pendidikan Diploma 3 yang terdiri dari program studi Manajemen Tata Boga, Manajemen Divisi Kamar, Manajemen Tata Hidangan dan Manajemen Usaha Perjalanan Wisata. Pada tahun 2007 nama Akademi Pariwisata Ujung Pandang berubah menjadi Akademi Pariwisata Makassar dengan menyesuaikan perubahan nama Kota Ujung Pandang menjadi Kota Makassar.

Sejak tahun 2007 Akademi Pariwisata Makassar menempati kampus baru yang ada di wilayah Tanjung Bunga dengan luas 16 hektar. Mulai saat itu pembangunan kampus dan penyediaan sarana dan prasarana serta fasilitas dilakukan untuk penyelenggaraan Pendidikan yang berkualitas. Seluruh dana dalam pembangunan serta penyediaan sarana dan prasarana pendidikan berasal dari Kementerian Pariwisata dan Ekonomi Kreatif (Dulunya Kementerian Pariwisata). Dengan demikian Polteknik Makassar telah memberikan pilihan bagi masyarakat pada jenjang Pendidikan mulai dari Diploma 3 dan Diploma 4 dan saat ini juga Polteknik Makassar telah mengajukan izin untuk pembukaan program magister terapan bidang pariwisata, sehingga ketersediaan Pendidikan tinggi bidang pariwisata dapat menjawab tantangan peningkatan kualitas sumber daya manusia khususnya bidang pariwisata yang profesional dan berkualitas sesuai dengan jenjang Pendidikan. Adapun program studi di Polteknik Makassar saat ini adalah Diploma 3 yaitu Manajemen Bisnis Perjalanan Wisata, Manajemen Divisi Kamar, Manajemen Tata Hidangan dan Manajemen Tata Boga serta Diploma 4 yaitu Manajemen Konvensi dan Perhelatan, Usaha Perjalanan Wisata, Destinasi Pariwisata dan Pengelolaan Perhotelan.

Pada tanggal 29 September 2015, Menteri Pariwisata Republik Indonesia, Arief Yahya memelopori transisi dari Perguruan Tinggi ke Politeknik. Lulusan Politeknik Pariwisata Makassar sudah melahirkan alumni yang bekerja sebagai pegawai negeri (PNS), pegawai bank pemerintah dan swasta, hotel berbintang, pengelola pariwisata dan penerbangan di Indonesia, Malaysia, Singapura, Dubai dan perusahaan pelayaran.

Sebagai Langkah dalam menjaga kualitas sesuai dengan standar yang ditetapkan maka Polteknik Pariwisata Makassar juga berupaya mendapatkan akreditasi secara internasional dan nasional. Secara internasional, Polteknik Pariwisata Makassar telah terakreditasi oleh badan pariwisata dunia atau UN-WTO melalui akreditasi Ted-Qual atau Tourism Education Quality.

#### A.1.1. Visi, Misi dan Tujuan

Untuk mewujudkan dan tercapainya pelaksanaan tugas pokok dan fungsi Polteknik Pariwisata Makassar disusunlah suatu visi sebagai berikut:

***Menjadi Perguruan Tinggi Kepariwisataan Unggulan yang Berbasis pada Kepribadian Indonesia, menuju Daya Saing Internasional pada 2024.***

Untuk mewujudkan visi yang telah ditetapkan di atas, maka Politeknik Pariwisata Makassar memiliki misi sebagai berikut:

- a) Menghasilkan SDM kepariwisataan unggulan yang tetap berkepribadian Indonesia;
- b) Mengembangkan penelitian terapan kepariwisataan yang berbasis pada pengetahuan, budaya, dan lingkungan lokal;
- c) Mengembangkan pengabdian kepada masyarakat melalui inovasi teknologi tepat guna, kearifan lokal, dan kelestarian lingkungan.

Berdasarkan visi dan misi tersebut di atas, maka Polteknik Pariwisata Makassar menetapkan tujuan sebagai berikut:

- a) Mewujudkan Sumber Daya Manusia (SDM) dalam bidang pariwisata yang kompeten dan profesional;
- b) Menyiapkan insan pengabdian pariwisata yang memiliki kemampuan profesional di bidang kepariwisataan, dengan berpedoman pada tujuan pendidikan nasional, kaidah, moral, dan etika ilmu pengetahuan.
- c) Mewujudkan penelitian dan pengabdian kepada masyarakat sebagai andil dan kontribusi kepada dunia industri dan masyarakat;
- d) Menghasilkan hasil penelitian di bidang kepariwisataan yang memiliki keunggulan kompetitif secara nasional maupun internasional, yang bisa dimanfaatkan oleh dunia industri pariwisata maupun
- e) Mewujudkan sarana dan prasarana pendidikan yang memenuhi standar internasional. Dengan sarana dan prasarana yang memenuhi standar, diharapkan pencapaian sasaran yang ditetapkan dapat berlangsung secara efektif dan efisien.
- f) Mewujudkan Kerja Sama Pengembangan SDM Bidang Pariwisata

Pengembangan SDM Pariwisata tidak bisa dilakukan hanya oleh salah satu pihak saja. Prosesnya harus dilakukan secara bersama-sama dalam porsi masing-masing. Atas dasar pemikiran inilah perlu dilakukan kerja sama dengan pemangku kepentingan dalam bidang pariwisata ini.

Adapun strategi pencapaian untuk mencapai visi, misi dan tujuan yang ditetapkan tersebut adalah sebagai berikut:

- a) Peningkatan kapasitas dan kapabilitas dosen dan tenaga pengajar;
- b) Pelaksanaan evaluasi kurikulum secara berkala sesuai tuntutan kebutuhan dan perkembangan industri pariwisata;
- c) Peningkatan kualitas seleksi bagi calon mahasiswa baru;
- d) Peningkatan kualitas pelaksanaan proses belajar mengajar pada level program studi dan institusi sesuai dengan standar yang ada;
- e) Peningkatan kualitas penelitian pengembangan kepariwisataan dan pengabdian kepada masyarakat;
- f) Peningkatan kualitas pelaksanaan sertifikasi kompetensi mahasiswa;
- g) Peningkatan kualitas dan kuantitas kerja sama bidang kepariwisataan;
- h) Peningkatan kualitas dukungan dan pengelolaan administrasi, kepegawaian, keuangan, sarana dan

Tata nilai dan budaya kerja pada Polteknik Makassar berprinsip pada 3 aspek yaitu sebagai berikut:

- a) Integritas  
Civitas Academica Polteknik Makassar dalam melaksanakan tugasnya selalu bersikap jujur, saling percaya dan bertanggung jawab serta konsisten
- b) Etos Kerja  
Civitas Academica Polteknik Makassar memiliki daya saing, bersikap mandiri, selalu optimis, inovatif, produktif, bekerja sama, solid, dan selalu tolong menolong
- c) Gotong Royong  
Selalu mengutamakan kerja sama saling membantu bersifat peka komunal dan berorientasi pada kemaslahatan

### A.1.2. Struktur Organisasi



### Logo Politeknik Pariwisata Makassar



Adapun rincian arti lambang Poltekpar Makassar adalah sebagai berikut:

- Bunga teratai berdaun delapan, bunga teratai melambangkan penguasaan ilmu pengetahuan baik di darat, air maupun udara, sedangkan berdaun delapan melambangkan delapan sifat kepemimpinan yang disebut asta brata;
- Bintang melambangkan keagungan dan kemuliaan ilmu pengetahuan;
- Padi dan kapas melambangkan kesejahteraan;
- Perahu Pinisi melambangkan keteguhan dan semangat dalam menghadapi badai kehidupan;
- Badik melambangkan keberanian dalam membela kebenaran;
- Untuk Pita bertulis kualleangangngi tallanga na toalia berarti sekali layar terkembang pantang biduk surut ke pantai; dan
- Lingkar bertulis Politeknik Pariwisata Makassar melambangkan wadah/ lembaga tempat menuntut ilmu profesional.

### **A.1.3. Kurikulum**

Kurikulum pendidikan tinggi adalah seperangkat materi pendidikan dan pengajaran yang diberikan kepada pelajar. Ada empat faktor penentu dalam perencanaan kurikulum, yaitu faktor filosofis, sosiologis, psikologis dan epistemologis. Diantara faktor-faktor tersebut, faktor sosiologis selalu mengalami perkembangan yang sangat dinamis, sehingga diperlukan evaluasi kursus secara berkala untuk perubahan dan perkembangan tersebut. Namun karena aspek sosiologis ini berbeda-beda dari satu tempat ke tempat lain, selain kurikulum nasional yang terpadu, kurikulum tersebut harus dikembangkan sesuai dengan kondisi daerah dan potensi masing-masing institusi pendidikan.

Program pendidikan dan pelatihan di Politeknik Pariwisata Makassar menggunakan kurikulum berbasis kompetensi (KBK) berstandar internasional yang telah disepakati pemerintah dan stake holder Pariwisata. Politeknik Pariwisata Makassar bekerja sama dengan PHRI, ASITA, MTTP Ausid (Australia), Joji Ilagan Foundation (Filipina), MNA (Jepang), KOICA (Korea), Bali Recruitment Service (BRS), PT. Magsay Say (Jakarta), ACCOR Hotel (Malaysia) dan lain-lain.

Kurikulum memiliki kedudukan dan posisi yang sangat penting dalam proses pendidikan, kurikulum merupakan syarat mutlak dan bagian yang tak terpisahkan dari pendidikan itu sendiri. Melalui kurikulum Politeknik Pariwisata Makassar dapat memberikan kompetensi-kompetensi yang dibutuhkan dunia kerja kepada mahasiswa, sehingga jika mahasiswa lulus mereka akan mudah terserap di dunia kerja yang sesuai kompetensi yang mereka dapat saat di perguruan tinggi. Namun kompetensi-kompetensi yang diajarkan juga harus relevan dengan kompetensi yang dibutuhkan dunia kerja, karena setiap tempat usaha memiliki standar kompetensi yang sudah ditetapkan, sehingga relevansi kompetensi ini sangat penting bagi mahasiswa untuk terserapnya di dunia kerja.

### **A.1.4. Fasilitas**

Untuk melatih mahasiswa yang berkualitas, terdapat sarana dan prasarana laboratorium praktik berstandar internasional, antara lain ruang simulasi perjalanan, sistem tiket online berbasis teknologi, simulasi resepsionis dan housekeeping, sistem operasi hotel berbasis teknologi mikro Fidelio, percobaan praktik laundry. Kamar dan dry cleaning. Dapur Nusantara dan kontinental serta bar makan dan praktik, serta laboratorium bahasa dan ruang belajar mandiri dan poliklinik. Untuk menunjang kegiatan ekstrakurikuler siswa, terdapat fasilitas alat musik (band), lapangan bulu tangkis, bola basket, bola voli, sepak bola, sepak bola dan futsal, serta sarana ibadah. Secara keseluruhan konsep kampus juga terdapat asrama putra dan putri, masing-masing asrama putra dan putri mampu menampung 260 mahasiswa, dan untuk kenyamanan internet juga dilengkapi dengan fasilitas hotspot.

Perpustakaan merupakan jantung dari perguruan tinggi karena perpustakaan menyediakan segala macam ilmu dan menjadi pusat pembelajaran, termasuk ilmu perhotelan. Oleh karena itu, dalam rangka percepatan pengembangan sumber daya manusia di bidang industri pariwisata, Politeknik Pariwisata Makassar pasti memenuhi permintaan akan buku-buku literatur terkait. Koleksi perpustakaan meliputi buku teks, jurnal ilmiah, buku teks, tugas akhir, CD interaktif, dan makalah komprehensif. Koleksi digunakan mahasiswa dan dosen dalam proses penyelesaian dan penyelesaian tugas akhir, laporan, penelitian, penyusunan bahan ajar, dan tugas kuliah / praktikum.

Politeknik Pariwisata Makassar memiliki jaringan internet berbasis kabel (sambungan online) dan jaringan nirkabel (sambungan nirkabel) yang terkonsentrasi pada unit sistem informasi. Jaringan kabel digunakan untuk koneksi Internet dan komunikasi dengan server database, sedangkan jaringan nirkabel digunakan untuk akses eksternal (Internet).

### **A.1.5. Alumni**

Pada bidang pendidikan, keberadaan alumni memegang peranan penting dalam keberlangsungan pembangunan lembaga pendidikan, karena alumni merupakan salah satu tolak ukur keberhasilan lembaga pendidikan yang mempengaruhi perkembangan lembaga tersebut. Hal ini dilakukan secara tidak langsung oleh masyarakat atau dunia usaha dan industri. Oleh karena itu, alumni perlu diperhatikan dan dikelola dengan baik oleh lembaga pendidikan. Lembaga perlu menilai kemampuan alumni yang dibutuhkan di dunia kerja agar tidak ada jarak antara dunia pendidikan dengan dunia kerja yang nyata di masyarakat. Salah satu cara untuk mengumpulkan informasi terkait transisi dari universitas ke dunia kerja adalah dengan melakukan studi yang disebut studi lanjutan. Riset pelacakan adalah studi tentang lulusan penyedia pendidikan tinggi.

**Pendaftar dan Alumni Poltekpar Makassar**

<b><u>Tahun</u></b>	<b><u>Jumlah</u></b>	
	<b><u>Pendaftar</u></b>	<b><u>Alumni</u></b>
2017	556	257
2018	602	348
2019	583	372
2020	649	430
2021	618	524
<b>Total</b>	<b>3008</b>	<b>1931</b>



## **A.2. PENDEKATAN PENYUSUNAN LAPORAN KEUANGAN**

Laporan Keuangan periode 31 Desember 2021 ini merupakan laporan yang mencakup seluruh aspek keuangan yang dikelola oleh Politeknik Pariwisata Makassar. Laporan Keuangan ini dihasilkan melalui Sistem Akuntansi Instansi (SAI) yaitu serangkaian prosedur manual maupun yang terkomputerisasi mulai dari pengumpulan data, pencatatan dan pengikhtisaran sampai dengan pelaporan posisi keuangan dan operasi keuangan pada Kementerian Negara/Lembaga.

SAI terdiri dari Sistem Akuntansi Instansi Berbasis Akrua (SAIBA) dan Sistem Informasi Manajemen dan Akuntansi Barang Milik Negara (SIMAK-BMN). SAI dirancang untuk menghasilkan Laporan Keuangan Satuan Kerja yang terdiri dari Laporan Realisasi Anggaran, Neraca, Laporan Operasional, dan Laporan Perubahan Ekuitas. Sedangkan SIMAK-BMN adalah sistem yang menghasilkan informasi aset tetap, persediaan dan aset lainnya untuk penyusunan neraca dan laporan barang milik negara serta laporan manajerial lainnya.

## **A.3 BASIS AKUNTANSI**

Menerapkan basis akrua dalam penyusunan dan penyajian Neraca, Laporan Operasional, dan Laporan Perubahan Ekuitas serta basis kas untuk penyusunan dan penyajian Laporan Realisasi Anggaran. Basis akrua adalah basis akuntansi yang mengakui pengaruh transaksi dan peristiwa lainnya pada saat transaksi dan peristiwa itu terjadi, tanpa memperhatikan saat kas atau setara kas diterima atau dibayarkan. Sedangkan basis kas adalah basis akuntansi yang mengakui pengaruh transaksi atau peristiwa lainnya pada saat kas atau setara kas diterima atau dibayarkan ini sesuai dengan Standar Akuntansi Pemerintahan (SAP) yang telah ditetapkan dengan Peraturan Pemerintah Nomor 71 Tahun 2010 tentang Standar Akuntansi Pemerintahan.

## **A.4. DASAR PENGUKURAN**

Pengukuran adalah proses penetapan nilai uang untuk mengakui dan memasukkan setiap pos dalam laporan keuangan. Dasar pengukuran yang diterapkan dalam penyusunan dan penyajian Laporan Keuangan adalah dengan menggunakan nilai proses historis.

Aset dicatat sebesar pengeluaran/penggunaan sumber daya ekonomi atau sebesar nilai wajar dari imbalan yang diberikan untuk memperoleh aset tersebut. Kewajiban dicatat sebesar nilai wajar sumber daya ekonomi yang digunakan pemerintah untuk memenuhi kewajiban yang bersangkutan.

Pengukuran pos-pos laporan keuangan menggunakan mata uang rupiah. Transaksi yang menggunakan mata uang asing ditranslasi terlebih dahulu dan dinyatakan dalam mata uang rupiah.

## **A.5. KEBIJAKAN AKUNTANSI**

Penyusunan dan penyajian Laporan Keuangan Tahun 2021 telah mengacu pada Standar Akuntansi Pemerintahan (SAP). Kebijakan akuntansi merupakan prinsip-prinsip, dasar-dasar, konvensi-konvensi, aturan-aturan, dan praktik-praktik spesifik yang dipilih oleh suatu entitas pelaporan dalam penyusunan dan penyajian laporan keuangan. Kebijakan akuntansi yang diterapkan dalam laporan keuangan ini adalah merupakan kebijakan yang ditetapkan oleh yang merupakan entitas pelaporan dari Politeknik Pariwisata Makassar. Disamping itu, dalam penyusunannya telah diterapkan kaidah-kaidah pengelolaan keuangan yang sehat di lingkungan pemerintahan.

Sesuai dengan Keputusan Direktur Jenderal Perbendaharaan Nomor 187/PB/2017 tentang Kodifikasi Segmen Akun pada Bagan Akun Standar, terdapat perubahan akun-akun terutama pada akun pendapatan negara bukan pajak.

Kebijakan-kebijakan akuntansi penting yang digunakan dalam penyusunan Laporan Keuangan adalah sebagai berikut:

### **(1) Pendapatan- LRA**

- Pendapatan-LRA diakui pada saat kas diterima pada Kas Umum Negara (KUN).
- Akuntansi Pendapatan-LRA dilaksanakan berdasarkan azas bruto, yaitu dengan membukukan penerimaan bruto, dan tidak mencatat jumlah nettanya (setelah dikompensasikan dengan pengeluaran).
- Pendapatan-LRA disajikan menurut klasifikasi sumber pendapatan.

### **(2) Pendapatan- LO**

- Pendapatan-LO adalah hak pemerintah pusat yang diakui sebagai penambah ekuitas dalam periode tahun anggaran yang bersangkutan dan tidak perlu dibayar kembali.

- Pendapatan-LO diakui pada saat timbulnya hak atas pendapatan dan / atau Pendapatan direalisasi, yaitu adanya aliran masuk sumber daya ekonomi. Secara khusus pengakuan pendapatan-LO pada adalah sebagai berikut:
  - a. Pendapatan Jasa Pelatihan diakui setelah pelatihan selesai dilaksanakan.
  - b. Pendapatan Sewa Gedung diakui secara proporsional antara nilai dan periode waktu sewa.
  - c. Pendapatan Denda diakui pada saat dikeluarkannya surat keputusan denda atau dokumen lain yang dipersamakan.
- Akuntansi Pendapatan-LO dilaksanakan berdasarkan azas bruto, yaitu dengan membukukan penerimaan bruto, dan tidak mencatat jumlah nettonya (setelah dikompensasikan dengan pengeluaran).
- Pendapatan disajikan menurut klasifikasi sumber pendapatan.

*Belanja*

**(3) Belanja**

- Belanja adalah semua pengeluaran dari Rekening Kas Umum Negara yang mengurangi Saldo Anggaran Lebih dalam periode tahun anggaran yang bersangkutan yang tidak akan diperoleh pembayarannya kembali oleh pemerintah.
- Belanja diakui pada saat terjadi pengeluaran kas dari KUN
- Khusus pengeluaran melalui bendahara pengeluaran, pengakuan belanja terjadi pada saat pertanggungjawaban atas pengeluaran tersebut disahkan oleh Kantor Pelayanan Perbendaharaan Negara (KPPN)
- Belanja disajikan menurut klasifikasi ekonomi/jenis belanja dan selanjutnya klasifikasi berdasarkan organisasi dan fungsi diungkapkan dalam Catatan Atas Laporan Keuangan.

*Beban*

**(4) Beban**

- Beban adalah penurunan manfaat ekonomi atau potensi jasa dalam periode pelaporan yang menurunkan ekuitas, yang dapat berupa pengeluaran atau konsumsi aset atau timbulnya
- Beban diakui pada saat timbulnya kewajiban; terjadinya konsumsi aset; terjadinya penurunan manfaat ekonomi atau potensi jasa.
- Beban disajikan menurut klasifikasi ekonomi/jenis belanja dan selanjutnya klasifikasi berdasarkan organisasi dan fungsi diungkapkan dalam Catatan atas Laporan Keuangan.

*Aset*

**(5) Aset**

Aset diklasifikasikan menjadi Aset Lancar, Aset Tetap, Piutang Jangka Panjang dan Aset Lainnya.

*Aset Lancar*

**a. Aset Lancar**

- Kas disajikan di neraca dengan menggunakan nilai nominal. Kas dalam bentuk valuta asing disajikan di neraca dengan menggunakan kurs tengah BI pada tanggal neraca.
- Investasi Jangka Pendek BLU dalam bentuk surat berharga disajikan sebesar nilai perolehan sedangkan investasi dalam bentuk deposito dicatat sebesar nilai nominal.
- Piutang diakui apabila memenuhi kriteria sebagai berikut:
  - a) Piutang yang timbul dari Tuntutan Perbendaharaan/Ganti Rugi apabila telah timbul hak yang didukung dengan Surat Keterangan Tanggung Jawab Mutlak dan/atau telah dikeluarkannya surat keputusan yang mempunyai kekuatan hukum tetap.
  - b) Piutang yang timbul dari perikatan diakui apabila terdapat peristiwa yang menimbulkan hak tagih dan didukung dengan naskah perjanjian yang menyatakan hak dan kewajiban secara jelas serta jumlahnya bisa diukur dengan andal.
- Piutang disajikan dalam neraca pada nilai yang dapat direalisasikan (*net realizable value*). Hal ini diwujudkan dengan membentuk penyisihan piutang tak tertagih. Penyisihan tersebut didasarkan atas kualitas piutang yang ditentukan berdasarkan jatuh tempo dan upaya penagihan yang dilakukan pemerintah. Perhitungan penyisihannya adalah sebagai berikut:

Kualitas Piutang	Uraian	Penyisihan	
Lancar	Belum dilakukan pelunasan s.d. tanggal jatuh tempo	Belum dilakukan pelunasan s.d. tanggal jatuh tempo	0.5%
Kurang Lancar	Satu bulan terhitung sejak tanggal Surat Tagihan Pertama tidak dilakukan pelunasan.	Satu bulan terhitung sejak tanggal Surat Tagihan Pertama tidak dilakukan pelunasan.	10%

<b>Diragukan</b>	Satu bulan terhitung sejak tanggal Surat Tagihan Kedua tidak dilakukan pelunasan	Satu bulan terhitung sejak tanggal Surat Tagihan Kedua tidak dilakukan pelunasan	50%
<b>Macet</b>	1. Satu bulan terhitung sejak Tanggal Surat Tagihan Ketiga tidak dilakukan pelunasan. 2. Piutang telah diserahkan kepada panitia Urusan Piutang Negara/DJKN	1. Satu bulan terhitung sejak Tanggal Surat Tagihan Ketiga tidak dilakukan pelunasan. 2. Piutang telah diserahkan kepada panitia Urusan Piutang Negara/DJKN	100%

- Tagihan Penjualan Angsuran (TPA) dan Tuntutan Perbendaharaan/Ganti Rugi (TP/TGR) yang akan jatuh tempo 12 (dua belas) bulan setelah tanggal neraca disajikan sebagai Bagian Lancar TP/TGR atau Bagian Lancar TPA.
- Nilai Persediaan dicatat berdasarkan hasil inventarisasi fisik pada tanggal neraca dikalikan dengan:
  - \* harga pembelian terakhir, apabila diperoleh dengan pembelian;
  - \* harga standar apabila diperoleh dengan memproduksi sendiri;
  - \* harga wajar atau estimasi nilai penjualannya apabila diperoleh dengan cara lainnya.

#### Aset Tetap

##### b. Aset Tetap

- Aset tetap mencakup seluruh aset berwujud yang dimanfaatkan oleh pemerintah maupun untuk kepentingan publik yang mempunyai masa manfaat lebih dari 1 tahun.
- Nilai Aset tetap disajikan berdasarkan harga perolehan atau harga wajar.
- Pengakuan aset tetap didasarkan pada nilai satuan minimum kapasitas sebagai berikut :
  - a. Pengeluaran untuk per satuan peralatan dan mesin dan peralatan olahraga yang nilainya sama dengan atau lebih dari Rp 1.000.000 (satu juta rupiah);
  - b. Pengeluaran untuk gedung dan bangunan yang nilainya sama dengan atau lebih dari Rp.25.000.000 (dua puluh lima juta rupiah);
  - c. Pengeluaran yang tidak tercakup dalam batasan nilai minimum kapasitas tersebut di atas, diperlakukan sebagai biaya kecuali pengeluaran untuk tanah, jalan/irigasi/jaringan, dan aset tetap lainnya berupa koleksi perpustakaan dan barang bercorak kesenian.
- Aset Tetap yang tidak digunakan dalam kegiatan operasional pemerintah yang disebabkan antara lain karena aus, ketinggalan jaman, tidak sesuai dengan kebutuhan organisasi yang makin berkembang, rusak berat tidak sesuai dengan rencana umum tata ruang (RUTR), atau masa kegunaannya telah berakhir direklafikasi ke Aset Lain-Lain pada pos Aset Lainnya.
- Aset tetap yang secara permanen dihentikan penggunaannya, dikeluarkan dari neraca pada saat ada usulan penghapusan dari entitas sesuai dengan ketentuan perundang-undangan di bidang pengelolaan BMN / BMD.

#### Penyusutan Aset Tetap

##### c. Penyusutan Aset Tetap

- Penyusutan Aset Tetap adalah penyesuaian nilai sehubungan dengan penurunan kapasitas dan manfaat dari suatu aset tetap.
- Penyusutan Aset Tetap tidak dilakukan terhadap:
  - a. Tanah;
  - b. Konstruksi dalam pengerjaan (KDP); dan
  - c. Aset Tetap yang dinyatakan hilang berdasarkan dokumen sumber sah atau dalam kondisi rusak berat dan/atau usang yang telah diusulkan kepada Pengelola Barang untuk dilakukan penghapusan.
- Perhitungan dan pencatatan Penyusutan Aset Tetap dilakukan setiap akhir semester tanpa memperhitungkan adanya nilai residu.
- Penyusutan Aset Tetap dilakukan dengan menggunakan metode garis lurus yaitu dengan mengalokasikan nilai yang dapat disusutkan dari Aset Tetap secara merata setiap semester selama Masa Manfaat.
- Masa Manfaat Aset Tetap ditentukan dengan berpedoman Keputusan Menteri Keuangan Nomor: 59/KMK.06/2013 tentang Tabel Masa Manfaat Dalam Rangka Penyusutan Barang Milik Negara berupa Aset Tetap pada Entitas Pemerintah Pusat.

Secara umum tabel masa manfaat adalah sebagai berikut:

**Penggolongan Masa manfaat Aset Tetap**

Kelompok Aset Tetap	Masa Manfaat
Peralatan dan Mesin	2 s.d. 20 Tahun
Gedung dan Bangunan	10 s.d. 50 Tahun
Jalan, Jaringan dan Irigasi	5 s.d. 40 Tahun
Aset Tetap Lainnya (Alat Musik Modern)	4 tahun

Piutang Jangka Panjang

**d. Piutang Jangka Panjang**

- Piutang Jangka Panjang adalah piutang yang diharapkan/dijadwalkan akan diterima dalam jangka waktu lebih dari 12 (dua belas) bulan setelah tanggal pelaporan.
- Tagihan Penjualan Angsuran (TPA), Tagihan Tuntutan Perbendaharaan/Tuntutan Ganti Rugi (TP/TGR) dinilai berdasarkan nilai nominal dan disajikan sebesar nilai yang direalisasikan.

Aset Lainnya

**e. Aset Lainnya**

- Aset Lainnya adalah aset pemerintah selain aset lancar, aset tetap, dan piutang jangka panjang. Termasuk dalam Aset Lainnya adalah aset tak berwujud, tagihan penjualan angsuran yang jatuh tempo lebih dari 12 (dua belas) bulan, aset kerjasama dengan pihak ketiga (kemitraan), dan kas yang dibatasi penggunaannya.
- Aset Tak Berwujud (ATB) disajikan sebesar nilai tercatat neto yaitu sebesar harga perolehan setelah dikurangi akumulasi amortisasi.
- Amortisasi ATB dengan masa manfaat terbatas dilakukan dengan metode garis lurus dan nilai sisa nihil. Sedangkan atas ATB dengan masa manfaat tidak terbatas tidak dilakukan amortisasi.

**Penggolongan Masa manfaat Aset Tak Berwujud**

Kelompok Aset Tetap Tak Berwujud	Masa Manfaat (Tahun)
Software Komputer	4
Franchise	5
Lisensi, Hak Paten Sederhana, Merk, Desain Industri, Rahasia Dagang, Desain Tata Letak Sirkuit Terpadu	10
Hak Ekonomi Lembaga Penyiaran, Paten Biasa, Perlindungan Varietas, Tanaman Semusim.	20
Hak Cipta Karya Seni Terapan, Paten Biasa, Perlindungan Varietas Tanaman Tahunan	25
Hak Cipta atas Ciptaan Gol. II, Hak Ekonomi Pelaku Pertunjukan, Hak Ekonomi Produser Fonogram	50
Hak Cipta atas Ciptaan Gol. I	70

- Aset Lain-Lain berupa aset tetap pemerintah disajikan sebesar nilai buku yaitu harga perolehan dikurangi akumulasi penyusutan.

Kewajiban

**(6) Kewajiban**

- Kewajiban adalah utang yang timbul dari peristiwa masa lalu yang penyelesaiannya mengakibatkan aliran keluar sumber daya ekonomi pemerintah.
- Kewajiban pemerintah diklasifikasikan kedalam kewajiban jangka pendek dan kewajiban jangka panjang.
  - a. Kewajiban Jangka Pendek
 

Suatu kewajiban diklasifikasikan sebagai kewajiban jangka pendek jika diharapkan untuk dibayar atau jatuh tempo dalam waktu dua belas bulan setelah tanggal pelaporan.

Kewajiban Jangka Pendek meliputi Utang Kepada Pihak Ketiga, Belanja yang Masih Harus Dibayar, Pendapatan Diterima di Muka, Bagian Lancar Utang Jangka Panjang, dan Utang Jangka Pendek Lainnya.
  - b. Kewajiban Jangka Panjang
 

Kewajiban diklasifikasikan sebagai kewajiban jangka panjang jika diharapkan untuk dibayar atau jatuh tempo dalam waktu lebih dari dua belas bulan setelah tanggal pelaporan.
- Kewajiban dicatat sebesar nilai normal, yaitu sebesar nilai kewajiban pemerintah pada saat pertama kali transaksi berlangsung.

Ekuitas

**(7) Ekuitas**

Ekuitas merupakan selisih antara aset dengan kewajiban dalam satu periode. Pengungkapan lebih lanjut dari ekuitas disajikan dalam Laporan Perubahan Ekuitas.

## B. PENJELASAN ATAS POS-POS LAPORAN REALISASI ANGGARAN

Selama periode berjalan telah melakukan revisi Daftar Isian Pelaksanaan Anggaran (DIPA) dari DIPA awal. Hal ini disebabkan oleh adanya perubahan kegiatan sesuai dengan kebutuhan dan situasi serta kondisi pada saat pelaksanaan. Perubahan tersebut berdasarkan sumber pendapatan dan jenis belanja, antara lain :

Uraian	2021	Anggaran Setelah Revisi
<b>Pendapatan</b>		
Penerimaan Negara Bukan Pajak	7.265.000.000	7.265.000.000
<b>Jumlah Pendapatan</b>	<b>7.265.000.000</b>	<b>7.265.000.000</b>
<b>Belanja</b>		
Belanja Pegawai	19.305.984.000	16.305.984.000
Belanja Barang	50.548.922.000	50.548.922.000
Belanja Modal	130.762.870.000	100.633.282.000
<b>Jumlah Belanja</b>	<b>200.617.776.000</b>	<b>167.488.188.000</b>

Realisasi Pendapatan  
Rp6.444.075.597

### B.1 Pendapatan

Realisasi Pendapatan untuk periode yang berakhir pada 31 Desember 2021 adalah sebesar Rp6.444.075.597 atau mencapai 88,70 persen dari estimasi pendapatan yang ditetapkan sebesar Rp7.265.000.000. Pendapatan Politeknik Pariwisata Makassar terdiri dari Penerimaan Pajak sebesar Rp0 dan Penerimaan Negara Bukan Pajak sebesar Rp6.444.075.597. Pendapatan ini mengalami kenaikan dari tahun sebelumnya Pendapatan meningkat disebabkan periode pembayaran mahasiswa untuk semester ganjil tahun ajaran 2021/2022 dilakukan pada masa periode pelaporan dan adanya beberapa mahasiswa yang sebelumnya mengambil cuti sudah kembali aktif kuliah kembali dengan rincian sebagai berikut :

#### Rincian Estimasi dan Realisasi Pendapatan

Uraian	2021		%
	Anggaran	Realisasi	
Penerimaan Negara Bukan Pajak	7.265.000.000	6.444.075.597	88,70
<b>Jumlah</b>	<b>7.265.000.000</b>	<b>6.444.075.597</b>	<b>88,70</b>

Realisasi Penerimaan Pajak mengalami kenaikan sebesar 0,00 persen dan Penerimaan Negara Bukan Pajak mengalami kenaikan sebesar 3,25 persen dibanding tahun sebelumnya. Rincian pendapatan adalah sebagai berikut :

#### Perbandingan Realisasi Pendapatan Tahunan (Audited) TA 2021 dan 2020

URAIAN	REALISASI T.A.2021	REALISASI T.A. 2020	%
Penerimaan Negara Bukan Pajak	6.444.075.597	6.241.497.392	3,25
<b>Jumlah</b>	<b>6.444.075.597</b>	<b>6.241.497.392</b>	<b>3,25</b>

Realisasi Penerimaan  
Negara Bukan Pajak  
Rp6.444.075.597

### Penerimaan Negara Bukan Pajak

Realisasi Penerimaan Negara Bukan Pajak untuk periode yang berakhir pada 31 Desember 2021 dan 2020 adalah masing- masing sebesar Rp6.444.075.597 dan Rp6.241.497.392. Penerimaan Negara Bukan Pajak TA 2021 mengalami kenaikan sebesar 3,25 dari TA 2020 Pendapatan meningkat disebabkan penggunaan asrama dan fasilitas lainnya oleh mahasiswa serta adanya denda penyelesaian pekerjaan. Rincian Penerimaan Negara Bukan Pajak adalah sebagai berikut :

#### Perbandingan Realisasi Penerimaan Negara Bukan Pajak Tahunan (Audited) TA 2021 dan 2020

URAIAN	REALISASI T.A.2021	REALISASI T.A. 2020	%
Pendapatan Negara Bukan Pajak Lainnya	6.444.075.597	6.241.497.392	3,25
<b>Jumlah</b>	<b>6.444.075.597</b>	<b>6.241.497.392</b>	<b>3,25</b>

Sedangkan Rincian PNBP Lainnya adalah sebagai berikut :

*Perbandingan Rincian PNBP Lainnya Tahunan (Audited) TA 2021 dan 2020*

URAIAN	REALISASI T.A. 2021	REALISASI T.A. 2020	%
Pendapatan Penggunaan Sarana dan Prasarana sesuai dengan Tusi	152.270.000	94.500.000	61,13
Pendapatan Ujian/Seleksi Masuk Pendidikan	265.750.000	308.250.000	(13,79)
Pendapatan Biaya Pendidikan	5.650.200.000	5.401.600.000	4,60
Pendapatan Pendidikan Lainnya	312.000.000	332.000.000	(6,02)
Penerimaan Kembali Belanja Pegawai Tahun Anggaran Yang Lalu	-	20.738.898	(100,00)
Penerimaan Kembali Belanja Modal Tahun Anggaran Yang Lalu	-	84.408.494	(100,00)
Pendapatan Jasa Lembaga Keuangan (Jasa Giro)	673.097	-	-
Pendapatan Denda Penyelesaian Pekerjaan Pemerintah	50.422.500	-	-
Penerimaan Kembali Belanja Barang Tahun Anggaran Yang Lalu	12.760.000	-	-
<b>Jumlah</b>	<b>6.444.075.597</b>	<b>6.241.497.392</b>	<b>3,25</b>

Realisasi Belanja  
Rp164.988.473.906

### B.2 Belanja

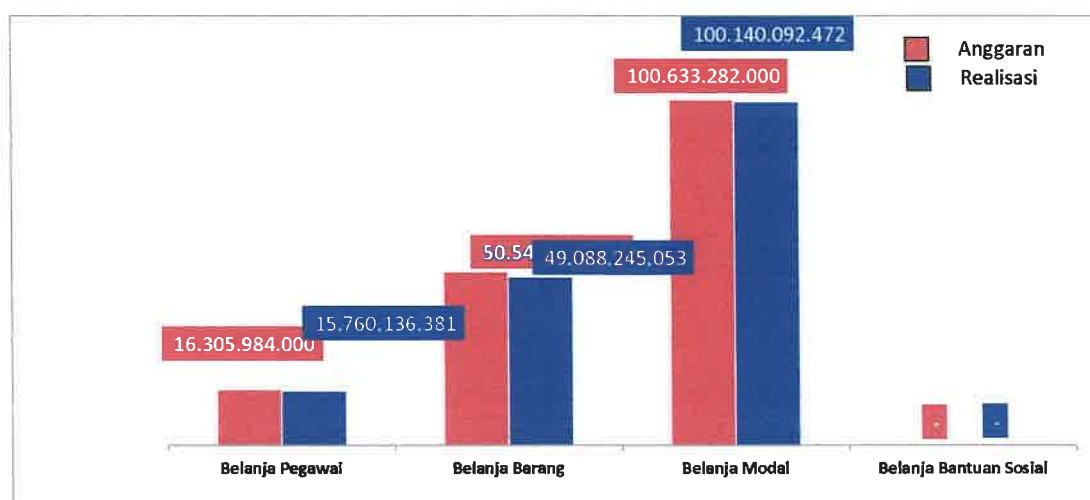
Realisasi Belanja pada TA 2021 adalah sebesar Rp164.988.473.906 atau 98,51 % dari anggaran belanja sebesar Rp.167.488.188.000 Rincian anggaran dan realisasi belanja TA 2021 adalah sebagai berikut:

*Rincian Anggaran dan Realisasi Belanja Tahunan (Audited) TA 2021*

URAIAN	Rincian Anggaran dan Realisasi Belanja TA 2021		
	Anggaran	Realisasi	% thdp Angg.
Belanja Pegawai	16.305.984.000	15.760.136.381	96,65
Belanja Barang	50.548.922.000	49.088.245.053	97,11
Belanja Modal	100.633.282.000	100.140.092.472	99,51
<b>Jumlah</b>	<b>167.488.188.000</b>	<b>164.988.473.906</b>	<b>98,51</b>

Komposisi anggaran dan realisasi belanja dapat dilihat dalam grafik berikut ini:

*Komposisi Anggaran dan Realisasi Tahun 2021*



Dibandingkan dengan TA 2020, Realisasi Belanja TA 2021 mengalami kenaikan sebesar 72,38% Terjadi kenaikan realisasi belanja dikarenakan untuk belanja pegawai, terdapat pembayaran kenaikan pangkat dan golongan serta KGB yang dilaksanakan pada masa periode pelaporan, dan untuk belanja barang, kegiatan-kegiatan yang sifatnya perjalanan dinas dalam negeri sudah berjalan sebagaimana mestinya serta belanja modal baik kontrak dan terminnya, pembayarannya dilaksanakan pada masa periode pelaporan. Berikut rincian realisasi belanja TA 2021 dan TA 2020.

*Perbandingan Realisasi Belanja Tahunan (Audited) TA 2021 dan 2020*

URAIAN	REALISASI T.A. 2021	REALISASI T.A. 2020	%
Belanja Pegawai	15.760.136.381	15.581.299.573	1,15
Belanja Barang	49.088.245.053	38.302.125.849	28,16
Belanja Modal	100.140.092.472	41.827.327.850	139,41
<b>Jumlah</b>	<b>164.988.473.906</b>	<b>95.710.753.272</b>	<b>72,38</b>

Realisasi Belanja  
Pegawai  
Rp15.760.136.381

### B.2.1 Belanja Pegawai

Realisasi Belanja Pegawai per tanggal 31 Desember 2021 dan 2020 adalah masing-masing sebesar Rp15.760.136.381 dan Rp15.581.299.573. Belanja Pegawai adalah belanja atas kompensasi baik dalam bentuk uang maupun barang yang ditetapkan berdasarkan peraturan perundang-undangan yang diberikan kepada pejabat negara, Pegawai Negeri Sipil (PNS) dan pegawai yang dipekerjakan oleh pemerintah yang belum berstatus sebagai PNS sebagai imbalan atas pekerjaan yang telah dilaksanakan kecuali pekerjaan yang berkaitan dengan pembentukan modal.

Realisasi Belanja Pegawai TA 2021 mengalami kenaikan sebesar 1,15 % dari TA 2020. Hal ini disebabkan karena adanya pembayaran kenaikan pangkat dan golongan serta KGB beberapa pegawai

*Perbandingan Belanja Pegawai Tahunan (Audited) TA 2021 dan 2020*

URAIAN	REALISASI T.A. 2021	REALISASI T.A. 2020	%
Belanja Gaji Pokok PNS	5.299.099.400	5.232.806.500	1,27
Belanja Pembulatan Gaji PNS	80.156	76.819	4,34
Belanja Tunj. Suami/Istri PNS	405.152.150	405.402.660	(0,06)
Belanja Tunj. Anak PNS	132.791.844	130.962.428	1,40
Belanja Tunj. Struktural PNS	40.320.000	42.840.000	(5,88)
Belanja Tunj. Fungsional PNS	604.563.000	582.663.000	3,76
Belanja Tunj. PPh PNS	26.954.227	22.424.709	20,20
Belanja Tunj. Beras PNS	301.267.200	262.015.560	14,98
Belanja Uang Makan PNS	747.638.150	741.121.000	0,88
Belanja Tunjangan Umum PNS	91.675.000	103.145.000	(11,12)
Belanja Uang Lembur	121.347.000	142.717.000	(14,97)
Belanja Pegawai (Tunjangan Khusus/ Kegiatan)	5.959.627.323	5.980.456.929	(0,35)
<b>Jumlah Belanja kotor</b>	<b>15.760.136.850</b>	<b>15.581.299.605</b>	<b>1,15</b>
Pengembalian Belanja Pegawai	469	32	1.365,63
<b>Jumlah Belanja</b>	<b>15.760.136.381</b>	<b>15.581.299.573</b>	<b>1,15</b>

Realisasi Belanja Barang  
Rp49.088.245.053

### B.2.2 Belanja Barang

Realisasi Belanja Barang per tanggal 31 Desember 2021 dan 2020 adalah masing-masing sebesar Rp49.088.245.053 dan Rp38.302.125.849. Belanja Barang adalah pembelian barang dan jasa yang habis pakai untuk memproduksi barang dan jasa yang dipasarkan maupun yang tidak dipasarkan. Realisasi Belanja Barang TA 2021 mengalami kenaikan sebesar 28,16% dari Realisasi TA 2020. Hal ini antara lain disebabkan oleh pagu belanja barang mengalami peningkatan serta alokasi pembayaran honorarium pegawai PPNPN dibebankan dibelanja jasa

*Perbandingan Belanja Barang Tahunan (Audited) TA 2021 dan 2020*

URAIAN	REALISASI T.A. 2021	REALISASI T.A. 2020	%
Belanja Barang Operasional	7.720.923.379	6.806.873.286	13,43
Belanja Barang Non Operasional	13.613.349.499	11.597.954.799	17,38
Belanja Barang Persediaan Barang Konsumsi	3.570.502.885	2.645.320.702	34,97
Belanja Jasa	8.820.492.065	4.800.478.959	83,74

Belanja Pemeliharaan	4.758.623.265	4.527.979.804	5,09
Belanja Perjalanan Dalam Negeri	10.703.866.036	7.879.370.654	35,85
Belanja Perjalanan Luar Negeri	-	83.097.767	(100,00)
<b>Jumlah Belanja Kotor</b>	<b>49.187.757.129</b>	<b>38.341.075.971</b>	<b>28,29</b>
Pengembalian Belanja	99.512.076	38.950.122	155,49
<b>Jumlah Belanja</b>	<b>49.088.245.053</b>	<b>38.302.125.849</b>	<b>28,16</b>

Adapun informasi alokasi anggaran belanja untuk penanganan pandemi covid-19 adalah sebagai berikut :

Jumlah pagu anggaran yang dialokasikan untuk penanganan pandemi covid-19 adalah sebesar Rp3.689.807.000. Anggaran tersebut terserap sebesar Rp3.541.146.017 dengan rincian sebagai berikut :

*Rincian Pagu dan Realisasi Belanja Barang untuk Penangan Pandemi Covid-19 TA 2021*

URAIAN	Anggaran	REALISASI T.A. 2021	%
Belanja Barang Operasional - Penanganan Pandemi COVID-19	1.722.219.000	1.656.309.382	96,17
Belanja Barang Non Operasional - Penanganan Pandemi COVID-19	1.967.588.000	1.884.836.635	95,79
Belanja Barang Persediaan - Penanganan Pandemi COVID-19	-	-	-
Belanja Jasa - Penanganan Pandemi COVID-19	-	-	-
Belanja Pemeliharaan Gedung dan Bangunan - Penanganan Pandemi COVID-19	-	-	-
Belanja Perjalanan Dinas - Penanganan Pandemi COVID-19	-	-	-
<b>Jumlah Belanja</b>	<b>3.689.807.000</b>	<b>3.541.146.017</b>	<b>95,97</b>

*Realisasi Belanja Modal  
Rp100.140.092.472*

### B.2.3 Belanja Modal

Realisasi Belanja Modal per tanggal 31 Desember 2021 dan 2020 adalah masing-masing sebesar Rp100.140.092.472 dan Rp41.827.327.850. Belanja Modal merupakan pengeluaran anggaran untuk perolehan aset tetap dan aset lainnya yang memberi manfaat lebih dari satu periode akuntansi.

Realisasi Belanja Modal pada TA 2021 mengalami kenaikan sebesar 139,41% dibandingkan TA 2020 disebabkan oleh pagu belanja modal mengalami kenaikan dan pembayaran kontrak sesuai dengan jadwal pencairan..

*Perbandingan Belanja Modal Tahunan (Audited) TA 2021 dan 2020*

URAIAN	REALISASI T.A. 2021	REALISASI T.A. 2020	%
Belanja Modal Tanah	-	-	-
Belanja Modal Peralatan dan Mesin	12.719.636.450	3.013.389.000	322,10
Belanja Modal Gedung dan Bangunan	86.742.705.572	38.700.681.650	124,14
Belanja Modal Jalan, Irigasi dan Jaringan	-	-	-
Belanja Modal Lainnya	677.750.450	113.257.200	498,42
<b>Jumlah Belanja Kotor</b>	<b>100.140.092.472</b>	<b>41.827.327.850</b>	<b>139,41</b>
Pengembalian Belanja	-	-	-
<b>Jumlah Belanja</b>	<b>100.140.092.472</b>	<b>41.827.327.850</b>	<b>139,41</b>

*Realisasi Belanja Modal  
Tanah Rp0*

#### B. 2.3.1 Belanja Modal Tanah

Realisasi Belanja Modal Tanah per tanggal 31 Desember 2021 dan 2020 adalah masing-masing sebesar Rp0 dan Rp0. Realisasi tersebut pada TA 2021 sebesar 0,00% dibandingkan TA 2020. Hal ini disebabkan oleh tidak adanya penambahan pembelian aset tanah..

*Perbandingan Belanja Modal Tanah Tahunan (Audited) TA 2021 dan 2020*

URAIAN JENIS BELANJA	REALISASI T.A. 2021	REALISASI T.A. 2020	%
Belanja Modal Tanah	-	-	-
Belanja Modal Pembuatan Sertifikat Tanah	-	-	-



	-	-	-
<b>Jumlah Belanja Kotor</b>	-	-	-
Pengembalian Belanja	-	-	-
<b>Jumlah Belanja</b>	-	-	-

Realisasi Belanja Modal  
Peralatan dan Mesin  
Rp12.719.636.450

### B.2.3.2 Belanja Modal Peralatan dan Mesin

Realisasi Belanja Modal Peralatan dan Mesin per tanggal 31 Desember 2021 dan 2020 masing-masing sebesar Rp12.719.636.450 dan Rp3.013.389.000, mengalami kenaikan sebesar 322,10 % bila dibandingkan dengan realisasi TA 2020. Hal ini disebabkan oleh pagu belanja modal peralatan dan mesin mengalami peningkatan dan pembelian sarana dan prasarana pendidikan untuk gedung perkuliahan baru..

*Perbandingan Realisasi Belanja Modal Peralatan dan Mesin Tahunan (Audited) TA 2021 dan 2020*

URAIAN JENIS BELANJA	REALISASI T.A.2021	REALISASI T.A. 2020	%
Belanja Modal Peralatan dan Mesin	12.719.636.450	3.013.389.000	322,10
<b>Jumlah Belanja Kotor</b>	<b>12.719.636.450</b>	<b>3.013.389.000</b>	<b>322,10</b>
Pengembalian	-	-	-
<b>Jumlah Belanja</b>	<b>12.719.636.450</b>	<b>3.013.389.000</b>	<b>322,10</b>

Realisasi Belanja Modal  
Gedung dan Bangunan  
Rp86.742.705.572

### B.2.3.3 Belanja Modal Gedung dan Bangunan

Realisasi Belanja Modal Gedung dan Bangunan per tanggal 31 Desember 2021 dan 2020 adalah masing-masing sebesar Rp86.742.705.572 dan Rp38.700.681.650 Realisasi Belanja Modal Gedung dan Bangunan TA 2021 mengalami kenaikan sebesar 111,22% dibandingkan Realisasi TA 2020. Belanja Gedung dan Bangunan ini berasal dari pagu belanja modal gedung dan bangunan mengalami peningkatan dan lanjutan pembangunan gedung dan bangunan untuk gedung perkuliahan dan gedung hotel praktik.

*Perbandingan Realisasi Belanja Modal Gedung dan Bangunan Tahunan (Audited) TA 2021 dan 2020*

URAIAN JENIS BELANJA	REALISASI T.A. 2021	REALISASI T.A. 2020	%
Belanja Modal Gedung dan Bangunan	81.741.972.872	38.700.681.650	111,22
Belanja Penambahan Nilai Gedung dan Bangunan	-	-	-
<b>Jumlah Belanja Kotor</b>	<b>81.741.972.872</b>	<b>38.700.681.650</b>	<b>111,22</b>
Pengembalian Belanja	-	-	-
<b>Jumlah Belanja</b>	<b>81.741.972.872</b>	<b>38.700.681.650</b>	<b>111,22</b>

Realisasi Belanja Modal,  
Jalan, Irigasi dan  
Jaringan Rp0

### B.2.3.4 Belanja Modal Jalan, Irigasi dan Jaringan

Realisasi Belanja Modal, Jalan, Irigasi dan Jaringan per tanggal 31 Desember 2021 dan 2020 adalah masing-masing sebesar Rp0 dan Rp0, sebesar 0,00 % dibandingkan Realisasi TA 2020. Hal ini disebabkan Tidak terdapat penambahan belanja modal jaringan..

*Perbandingan Realisasi Belanja Modal Jalan, Irigasi & Jaringan Tahunan (Audited) TA 2021 dan 2020*

URAIAN JENIS BELANJA	REALISASI T.A. 2021	REALISASI T.A. 2020	%
Belanja Modal Jaringan	-	-	-
	-	-	-
<b>Jumlah Belanja Kotor</b>	<b>-</b>	<b>-</b>	<b>-</b>
Pengembalian Belanja	-	-	-
<b>Jumlah Belanja</b>	<b>-</b>	<b>-</b>	<b>-</b>

Realisasi Belanja Modal  
Lainnya Rp677.750.450

### B.2.3.5 Belanja Modal Lainnya

Realisasi Belanja Modal Lainnya per tanggal per tanggal 31 Desember 2021 dan 2020 adalah masing-masing sebesar Rp677.750.450 dan Rp113.257.200, mengalami kenaikan sebesar 498,42 % dibandingkan Realisasi TA 2020. Hal ini disebabkan peningkatan pagu serta pembelian beberapa software untuk menunjang penjaminan mutu serta tracing study dan lisensi beberapa produk aplikasi..

*Perbandingan Realisasi Belanja Modal Lainnya Tahunan (Audited) TA 2021 dan 2020*

URAIAN JENIS BELANJA	REALISASI T.A. 2021	REALISASI T.A. 2020	%
Belanja Modal Lainnya	677.750.450	113.257.200	498,42

Belanja Penambahan Nilai Aset Tetap Lainnya dan/atau Aset Lainnya dan/atau Aset Lainnya dari	-	-	-
<b>Jumlah Belanja Kotor</b>	<b>677.750.450</b>	<b>113.257.200</b>	<b>498,42</b>
Pengembalian Belanja	-	-	-
<b>Jumlah Belanja</b>	<b>677.750.450</b>	<b>113.257.200</b>	<b>498,42</b>

## C. PENJELASAN ATAS POS-POS NERACA

Kas di Bendahara  
Pengeluaran Rp0

### C.1 Kas di Bendahara Pengeluaran

Saldo Kas di Bendahara Pengeluaran per 31 Desember 2021 dan 2020 adalah masing-masing sebesar Rp.0 dan Rp.0. Kas di Bendahara Pengeluaran merupakan kas yang dikuasai, dikelola, dan berada di bawah tanggung jawab Bendahara Pengeluaran yang berasal dari sisa UP/TUP yang belum dipertanggung jawabkan atau belum disetorkan ke Rekening Kas Negara per tanggal neraca. Rincian Kas di Bendahara Pengeluaran adalah sebagai berikut:

*Rincian Kas di Bendahara Pengeluaran Tahunan (Audited) TA 2021 dan 2020*

Keterangan	TAHUN 2021	TAHUN 2020
UP	-	-
<b>Jumlah</b>	<b>-</b>	<b>-</b>

Kas di Bendahara  
Penerimaan Rp0

### C.2 Kas di Bendahara Penerimaan

Saldo Kas di Bendahara Penerimaan per tanggal 31 Desember 2021 dan 2020 adalah masing-masing sebesar Rp.0 dan Rp.0. Kas di Bendahara Penerimaan meliputi saldo uang tunai dan saldo rekening di bank yang berada di bawah tanggung jawab Bendahara Penerimaan yang sumbernya berasal dari pelaksanaan tugas pemerintahan berupa Penerimaan Negara Bukan Pajak.

*Rincian Kas di Kas di Bendahara Penerimaan Tahunan (Audited) TA 2021 dan 2020*

Keterangan	TAHUN 2021	TAHUN 2020
-	-	-
<b>Jumlah</b>	<b>-</b>	<b>-</b>

Kas Lainnya dan Setara  
Kas Rp0

### C.3 Kas Lainnya dan Setara Kas

Saldo Kas Lainnya dan Setara Kas per tanggal 31 Desember 2021 dan 2020 masing-masing sebesar Rp0 dan Rp0. Kas Lainnya dan Setara Kas merupakan kas pada bendahara pengeluaran yang bukan berasal dari UP/TUP sementara setara kas adalah investasi investasi jangka pendek yang siap dicairkan menjadi kas dalam jangka waktu 3 bulan atau kurang sejak tanggal pelaporan. Rincian sumber Kas Lainnya dan Setara Kas pada tanggal pelaporan adalah sebagai berikut :

*Kas Lainnya dan Setara Kas Tahunan (Audited) TA 2021 dan 2020*

Keterangan	TAHUN 2021	TAHUN 2020
-	-	-
<b>Jumlah</b>	<b>-</b>	<b>-</b>

Belanja Dibayar Dimuka  
(prepaid) Rp0

### C.4 Belanja Dibayar Dimuka (prepaid)

Saldo Belanja Dibayar Dimuka (prepaid) per tanggal 31 Desember 2021 dan 2020 masing-masing adalah sebesar Rp0 dan Rp0. Belanja Dibayar Dimuka (prepaid) merupakan hak yang masih diterima setelah tanggal neraca sebagai akibat dari barang/jasa telah dibayarkan secara penuh namun barang atau jasa belum diterima seluruhnya. Rincian Belanja Dibayar Dimuka (prepaid) disajikan sebagai berikut

*Rincian Belanja Dibayar Dimuka (prepaid) Tahunan (Audited) TA 2021 dan 2020*

Keterangan	TAHUN 2021	TAHUN 2020
Beban Barang yang Dibayar Dimuka (prepaid)	-	-
<b>Jumlah</b>	<b>-</b>	<b>-</b>

Uang Muka Belanja  
(prepayment) Rp0

### C.5 Uang Muka Belanja (prepayment)

Saldo Uang Muka Belanja (prepayment) per tanggal per 31 Desember 2021 dan 2020 masing-masing adalah sebesar Rp0 dan Rp0. Uang Muka Belanja (prepayment) merupakan hak pemerintah atas pelayanan yang diberikan namun belum diserahkan tagihannya kepada penerima jasa. Rincian Uang Muka Belanja (prepayment) adalah sebagai berikut :

Rincian Uang Muka Belanja (prepayment) Tahunan (Audited) TA 2021 dan 2020

Keterangan	TAHUN 2021	TAHUN 2020
	-	-
<b>Jumlah</b>	-	-

Pendapatan yang Masih  
Harus Diterima Rp0

### C.6 Pendapatan yang Masih Harus Diterima

Saldo Pendapatan yang Masih Harus Diterima per tanggal 31 Desember 2021 dan 2020 masing masing adalah sebesar Rp0. dan Rp0. Pendapatan yang Masih Harus Diterima merupakan penerimaan di masa yang akan datang (dalam waktu 1 tahun) yang telah diakui dan dicatat sebagai pendapatan pemerintah pada periode berjalan, karena manfaat atas aset, barang, dan/atau jasa pemerintah telah diterima oleh pihak lainnya, dengan rincian sebagai berikut:

Rincian Pendapatan yang Masih Harus Diterima Tahunan (Audited) TA 2021 dan 2020

Keterangan	TAHUN 2021	TAHUN 2020
	-	-
<b>Jumlah</b>	-	-

Piutang Perpajakan Rp0

### C.7 Piutang Perpajakan

Nilai Piutang Perpajakan per tanggal 31 Desember 2021 dan 2020 adalah sebesar Rp0 dan Rp0. Piutang Perpajakan merupakan piutang yang timbul akibat adanya pendapatan pajak pusat yang diatur dalam peraturan perundang-undangan di bidang perpajakan dan peraturan perundang-undangan di bidang kepabeanan dan cukai, yang belum dilunasi sampai dengan akhir periode pelaporan keuangan. Rincian Piutang Perpajakan pada tanggal pelaporan adalah sebagai berikut :

Rincian Piutang Perpajakan Tahunan (Audited) TA 2021 dan 2020

Jenis Piutang	REALISASI T.A.2021	REALISASI T.A. 2020
	-	-
<b>Jumlah</b>	-	-

Penyisihan Piutang  
Tidak Tertagih - Piutang  
Perpajakan Rp0

### C.8 Penyisihan Piutang Tidak Tertagih - Piutang Perpajakan

Nilai Penyisihan Piutang Tidak Tertagih - Piutang Perpajakan per tanggal 31 Desember 2021 dan 2020 masing-masing adalah sebesar Rp0 dan Rp0. Penyisihan Piutang Tidak Tertagih - Piutang Perpajakan merupakan estimasi atas ketidaktertagihan piutang pajak . Rincian Penyisihan Piutang Tidak Tertagih - Piutang Perpajakan per 31 Desember 2021 adalah sebagai berikut:

Rincian Penyisihan Piutang Tidak Tertagih - Piutang Perpajakan Tahunan (Audited) TA 2021 dan 2020

Kualitas Piutang	Nilai Piutang Pajak	% penyisihan	Nilai Penyisihan
<b>Piutang Pajak</b>			
Lancar	-	0,5%	-
Kurang Lancar	-	10%	-
Diragukan	-	50%	-
Macet	-	100%	-
<b>Jumlah</b>	-		-

### C.9 Piutang Bukan Pajak

Nilai Piutang Bukan Pajak per tanggal 31 Desember 2021 dan 2020 adalah sebesar Rp0 dan Rp12.760.000. Piutang Bukan Pajak merupakan hak atau pengakuan pemerintah atas uang atau jasa terhadap pelayanan yang telah diberikan namun belum diselesaikan pembayarannya. Rincian Piutang Bukan Pajak pada tanggal pelaporan adalah sebagai berikut :

Rincian Piutang Bukan Pajak Tahunan (Audited) TA 2021 dan 2020

Jenis Piutang	REALISASI T.A.2021	REALISASI T.A. 2020
Piutang Lainnya	-	12.760.000
Piutang Penerimaan Negara Bukan Pajak	-	-
<b>Jumlah</b>	<b>-</b>	<b>12.760.000</b>

Piutang Lainnya berasal dari pengembalian belanja perjalanan dinas (rapat umum) tahun 2020 dan sudah di setorkan pada tanggal 08-01-2021

### C.10 Penyisihan Piutang Tidak Tertagih - Piutang Bukan Pajak

Nilai Penyisihan Piutang Tidak Tertagih - Piutang Bukan Pajak per tanggal 31 Desember 2021 dan 2020 masing-masing adalah sebesar Rp0 dan Rp63.800. Piutang Bukan Pajak merupakan hak atau pengakuan pemerintah atas uang atau jasa terhadap pelayanan yang telah diberikan namun belum diselesaikan pembayarannya. Rincian Penyisihan Piutang Tidak Tertagih - Piutang Bukan Pajak per 31 Desember 2021 adalah sebagai berikut:

Penyisihan Piutang Tidak Tertagih - Piutang Bukan Pajak Tahunan (Audited) TA 2021

Kualitas Piutang	Nilai Piutang Jangka Pendek	% penyisihan	Nilai Penyisihan
<b>Piutang Bukan Pajak</b>			
Lancar	-	0,5%	-
Kurang Lancar	-	10%	-
Diragukan	-	50%	-
Macet	-	100%	-
<b>Jumlah</b>	<b>-</b>		<b>-</b>

### C.11 Bagian Lancar Tagihan Penjualan Angsuran

Saldo Bagian Lancar Tagihan Penjualan Angsuran (TPA) per tanggal 31 Desember 2021 dan 2020 masing-masing adalah sebesar Rp0 dan Rp0. Bagian Lancar Tagihan Penjualan Angsuran merupakan Tagihan TPA yang akan jatuh tempo dalam waktu 12 (dua belas) bulan dengan atau kurang sejak tanggal pelaporan. Rincian Bagian Lancar Tagihan Penjualan Angsuran tersebut adalah sebagai berikut:

Rincian Bagian Lancar Tagihan Penjualan Angsuran Tahunan (Audited) TA 2021 dan 2020

Jenis	REALISASI T.A.2021	REALISASI T.A. 2020
	-	-
<b>Jumlah</b>	<b>-</b>	<b>-</b>

### C.12 Penyisihan Piutang Tidak Tertagih - Bagian Lancar Tagihan Penjualan Angsuran

Penyisihan Piutang Tidak Tertagih - Bagian Lancar Tagihan Penjualan Angsuran per tanggal 31 Desember 2021 dan 2020 masing masing adalah sebesar masing-masing adalah sebesar Rp0 dan Rp0. Penyisihan Piutang Tidak Tertagih - Bagian Lancar Tagihan Penjualan Angsuran merupakan estimasi atas ketidaktertagihan bagian lancar TPA&. Rincian Penyisihan Piutang Tidak Tertagih - Bagian Lancar Tagihan Penjualan Angsuran tersebut adalah sebagai berikut :

Rincian Penyisihan Piutang Tidak Tertagih - Bagian Lancar Tagihan Penjualan Angsuran Tahunan (Audited) TA 2021 dan 2020

Kualitas Piutang	Nilai Piutang Jangka Pendek	% penyisihan	Nilai Penyisihan
<b>Bagian Lancar TPA</b>			
Lancar	-	0,5%	-
Kurang Lancar	-	10%	-
Diragukan	-	50%	-
Macet	-	100%	-
<b>Jumlah</b>	<b>-</b>		<b>-</b>

Bagian Lancar Tagihan Tuntutan Perbendaharaan/Tuntutan Ganti Rugi Rp0

### C.13 Bagian Lancar Tagihan Tuntutan Perbendaharaan/Tuntutan Ganti Rugi

Saldo Bagian Lancar Tagihan Tuntutan Perbendaharaan/Tuntutan Ganti Rugi (TP/TGR) per tanggal 31 Desember 2021 dan 2020 masing-masing adalah sebesar Rp0 dan Rp0. Bagian Lancar Tagihan Tuntutan Perbendaharaan/Tuntutan Ganti Rugi merupakan TP/TGR yang belum direalisasikan pada tanggal pelaporan yang akan jatuh tempo dalam 12 (dua belas) bulan atau kurang sejak tanggal pelaporan. Rincian Bagian Lancar Tagihan Tuntutan Perbendaharaan/Tuntutan Ganti Rugi tersebut adalah sebagai berikut:

Rincian Bagian Lancar Tagihan Tuntutan Perbendaharaan/Tuntutan Ganti Rugi Tahunan (Audited) TA 2021 dan 2020

Jenis	TAHUN 2021	TAHUN 2020
-	-	-
<b>Jumlah</b>	-	-

Penyisihan Piutang Tidak Tertagih - Bagian Lancar Tagihan Tuntutan Perbendaharaan/Tuntutan Ganti Rugi Rp0

### C.14 Penyisihan Piutang Tidak Tertagih - Bagian Lancar Tagihan Tuntutan Perbendaharaan/Tuntutan Ganti Rugi

Penyisihan Piutang Tidak Tertagih - Bagian Lancar Tagihan Tuntutan Perbendaharaan/Tuntutan Ganti Rugi per tanggal 31 Desember 2021 dan 2020 masing-masing adalah sebesar masing-masing adalah sebesar Rp0 dan Rp0. Penyisihan Piutang Tidak Tertagih - Bagian Lancar Tagihan Tuntutan Perbendaharaan/Tuntutan Ganti Rugi merupakan estimasi atas ketidaktertagihan bagian lancar tagihan TP/TGR &. Rincian Penyisihan Piutang Tidak Tertagih - Bagian Lancar Tagihan Tuntutan Perbendaharaan/Tuntutan Ganti Rugi tersebut adalah sebagai berikut :

Penyisihan Piutang Tidak Tertagih - Bagian Lancar Tagihan Tuntutan Perbendaharaan/Tuntutan Ganti Rugi Tahunan (Audited) TA 2021 dan 2020

Kualitas Piutang	Nilai Piutang Jangka Pendek	% penyisihan	Nilai Penyisihan
<b>Bagian Lancar TP/TGR</b>			
Lancar	-	0,5%	-
Kurang Lancar	-	10%	-
Diragukan	-	50%	-
Macet	-	100%	-
<b>Jumlah</b>	-		-

Persediaan Rp235.520.291

### C.15 Persediaan

Nilai Persediaan tanggal 31 Desember 2021 dan 2020 masing-masing adalah sebesar Rp235.520.291 dan Rp363.640.978. Persediaan adalah aset lancar dalam bentuk barang atau perlengkapan yang dimaksudkan untuk mendukung kegiatan operasional pemerintah, dan/atau untuk dijual, dan/atau diserahkan dalam rangka pelayanan kepada masyarakat. Rincian Persediaan per 31 Desember 2021 dan 2020 adalah sebagai berikut:

Rincian Persediaan Tahunan (Audited) TA 2021 dan 2020

Jenis	REALISASI T.A.2021	REALISASI T.A. 2020
Barang Konsumsi	174.092.111	309.015.978
Bahan untuk Pemeliharaan	10.868.230	54.250.000
Bahan Baku	50.559.950	375.000
<b>Jumlah</b>	<b>235.520.291</b>	<b>363.640.978</b>

Persediaan tersebut di atas dalam Posisi persediaan terealisasi dengan kondisi baik dan layak terpakai.

Persediaan yang Belum Diregister Rp0

### C.16 Persediaan yang Belum Diregister

Nilai Persediaan yang Belum Diregister per tanggal 31 Desember 2021 dan 2020 masing-masing adalah sebesar Rp0 dan Rp0.

Piutang Tagihan Tuntutan Perbendaharaan/Tuntutan Ganti Rugi Rp0

### C.17 Piutang Tagihan Tuntutan Perbendaharaan/Tuntutan Ganti Rugi

Nilai Piutang Tagihan Tuntutan Perbendaharaan/Tuntutan Ganti Rugi per 31 Desember 2021 dan 2020 masing-masing adalah sebesar Rp0 dan Rp0. Piutang Tagihan Tuntutan Perbendaharaan/Tuntutan Ganti Rugi adalah tagihan kepada bendahara akibat kelalaiannya atau tindakannya yang melanggar hukum yang mengakibatkan kerugian negara. Sedangkan Tuntutan Ganti Rugi adalah tagihan kepada pegawai bukan bendahara untuk penggantian atas suatu kerugian yang diderita oleh negara karena kelalaiannya. Rincian Piutang Tagihan Tuntutan Perbendaharaan/Tuntutan Ganti Rugi per 31 Desember 2021 dan 2020 adalah sebagai berikut:

Rincian Piutang Tagihan Tuntutan Perbendaharaan/Tuntutan Ganti Rugi Tahunan (Audited) TA 2021 dan 2020

Debitur	REALISASI T.A.2021	REALISASI T.A. 2020
-	-	-
<b>Jumlah</b>	-	-

Piutang Tagihan  
Penjualan Angsuran  
Rp0

**C.18 Piutang Tagihan Penjualan Angsuran**

Nilai Piutang Tagihan Penjualan Angsuran per tanggal 31 Desember 2021 dan 2020 masing-masing adalah sebesar Rp0 dan Rp0. Piutang Tagihan Penjualan Angsuran adalah tagihan kepada pegawai bukan bendahara atas transaksi jual/beli aset tetap instansi. Rincian Piutang Tagihan Penjualan Angsuran per 31 Desember 2021 untuk masing-masing debitur adalah sebagai berikut:

Rincian Piutang Tagihan Penjualan Angsuran Tahunan (Audited) TA 2021 dan 2020

Debitur	REALISASI T.A.2021	REALISASI T.A. 2020
-	-	-
<b>Jumlah</b>	-	-

Piutang Jangka Panjang  
lainnya Rp0

**C.19 Piutang Jangka Panjang lainnya**

Nilai Piutang Jangka Panjang lainnya per tanggal 31 Desember 2021 dan 2020 masing-masing adalah sebesar Rp0 dan Rp0. Piutang Jangka Panjang lainnya adalah piutang yang bersumber dari peristiwa-peristiwa yang menimbulkan hak tagih yang akan jatuh tempo atau akan direalisasikan lebih dari 12 (duabelas) bulan sejak tanggal pelaporan namun tidak dapat dikategorikan sebagai piutang jangka panjang atas tagihan penjualan angsuran, TP/TGR, penerusan pinjaman dan kredit pemerintah. Rincian Piutang Jangka Panjang lainnya per 31 Desember 2021 untuk masing-masing debitur adalah sebagai berikut:

Rincian Piutang Jangka Panjang lainnya Tahunan (Audited) TA 2021 dan 2020

U R A I A N	REALISASI T.A.2021	REALISASI T.A. 2020
Piutang Jangka Panjang lainnya	-	-
<b>Jumlah</b>	-	-

Penyisihan Piutang Tak  
Tertagih-Piutang Jgk  
Panjang Rp0

**C.20 Penyisihan Piutang Tak Tertagih-Piutang Jgk Panjang**

Nilai Penyisihan Piutang Tak Tertagih-Piutang Jgk Panjang per 31 Desember 2021 dan 2020 masing-masing adalah sebesar Rp0 dan Rp0. Penyisihan Piutang Tak Tertagih-Piutang Jgk Panjang adalah merupakan estimasi atas ketidaktertagihan Tagihan PA dan TP/TGR yang ditentukan oleh kualitas masing-masing piutang. Perhitungan Penyisihan Piutang Tak Tertagih-Piutang Jgk Panjang per 31 Desember 2021 untuk masing-masing kualitas piutang adalah sebagai berikut:

Rincian Penyisihan Piutang Tak Tertagih-Piutang Jgk Panjang Tahunan (Audited) TA 2021 dan 2020

Kualitas Piutang	Nilai Piutang Jangka Panjang	% penyisihan	Nilai Penyisihan
<b>Tagihan TP/TGR</b>			
Lancar	-	0%	-
Kurang Lancar	-	0%	-
Diragukan	-	0%	-
Macet	-	100%	-
<b>Jumlah</b>	-		-
<b>Tagihan PA</b>			
Lancar	-	-	-
Kurang Lancar	-	-	-
Diragukan	-	-	-
Macet	-	-	-
<b>Jumlah</b>	-		-
<b>Jumlah Penyisihan Piutang Tak Tertagih</b>	-		-

Tanah  
Rp1.360.528.251.000

**C.21 Tanah**

Nilai aset tetap berupa Tanah yang dimiliki per 31 Desember 2021 dan 2020 adalah sebesar Rp1.360.528.251.000 dan Rp1.360.528.251.000. Nilai Tanah tersebut tidak adanya penambahan aset tanah atau pembelian tanah.. Mutasi nilai Tanah tersebut dapat dijelaskan sebagai berikut:

<b>Saldo Nilai Perolehan per 1 Januari 2021</b>	<b>1.360.528.251.000</b>
<b>Mutasi tambah :</b>	
Reklasifikasi Masuk	-
	-
<b>Mutasi kurang :</b>	
Transfer Keluar	-
	-
<b>Saldo per 31 Desember 2021</b>	<b>1.360.528.251.000</b>

Rincian saldo Tanah per 31 Desember 2021 adalah sebagai berikut:

*Rincian Tanah Tahunan (Audited) TA 2021*

No.	Luas	Lokasi	Nilai
1	148,4 M2	Tamalate, Tanjung Bunga Kota Makassar	869.861.440.000
2	86,89 M2	Palangga, Benteng Soba Opu Kab. Gowa	442.954.359.000
3	11,624 M2	Tamalate, Tanjung Bunga Kota Makassar	47.712.452.000
<b>Jumlah</b>			<b>1.360.528.251.000</b>

Terdapat lahan yang dikuasai oleh masyarakat/pihak swasta.

Tanah Belum Diregister  
Rp0

**C.22 Tanah Belum Diregister**

Nilai aset tetap berupa Tanah Belum Diregister yang dimiliki per per 31 Desember 2021 dan 2020 adalah sebesar Rp0 dan Rp0.

Peralatan dan Mesin  
Rp98.465.189.793

**C.23 Peralatan dan Mesin**

Saldo aset tetap berupa Peralatan dan Mesin per 31 Desember 2021 dan 2020 adalah Rp98.465.189.793 dan Rp87.231.294.343. Nilai Peralatan dan Mesin dan mutasi nilai Peralatan dan Mesin tersebut dapat dijelaskan sebagai berikut:

<b>Saldo Nilai Perolehan per 1 Januari 2021</b>	<b>87.231.294.343</b>
<b>Mutasi tambah:</b>	
Pembelian	12.715.511.450
Pengembangan Nilai Aset	1.875.000
<b>Saldo per 31 Desember 2021</b>	<b>98.465.189.793</b>
Akumulasi Penyusutan s.d. 31 Desember 2021	(61.423.085.582)
<b>Nilai Buku per 31 Desember 2021</b>	<b>37.042.104.211</b>

*Mutasi transaksi penambahan peralatan mesin berupa:*

- a. Penambahan peralatan dan mesin yang berasal dari pembelian sarana dan prasarana pendidikan untuk gedung perkuliahan baru serta untuk keperluan perkantoran dan pengembangan nilai aset berasal dari penambahan nilai pada aset humas.

Peralatan dan Mesin  
Belum Diregister Rp0

**C.24 Peralatan dan Mesin Belum Diregister**

Nilai Peralatan dan Mesin Belum Diregister per 31 Desember 2021 dan 2020 adalah Rp0 dan Rp0.

Gedung dan Bangunan  
Rp146.971.497.168

**C.25 Gedung dan Bangunan**

Saldo Gedung dan Bangunan per 31 Desember 2021 dan 2020 adalah masing-masing sebesar Rp146.971.497.168 dan Rp146.971.497.168. Mutasi transaksi terhadap Gedung dan Bangunan pada tanggal pelaporan adalah sebagai berikut:

<b>Saldo Nilai Perolehan per 1 Januari 2021</b>	<b>146.971.497.168</b>
<b>Mutasi tambah:</b>	
Pengembangan Nilai Aset	-
Koreksi Kesalahan input IP	-
<b>Saldo per 31 Desember 2021</b>	<b>146.971.497.168</b>
Akumulasi Penyusutan s.d. 31 Desember 2021	(15.753.373.212)
<b>Nilai Buku per 31 Desember 2021</b>	<b>131.218.123.956</b>

*Mutasi transaksi penambahan Gedung dan Bangunan berupa:*

- tidak terdapat penambahan atas aset bangunan tahun 2021

*Mutasi transaksi pengurangan Gedung dan Bangunan berupa:*

- tidak terdapat pengurangan atas aset bangunan tahun 2021

Gedung dan Bangunan  
Belum Diregister Rp0

### C.26 Gedung dan Bangunan Belum Diregister

Saldo Gedung dan Bangunan Belum Diregister per 31 Desember 2021 dan 2020 adalah masing-masing sebesar Rp0 dan Rp0. Mutasi transaksi terhadap Gedung dan Bangunan Belum Diregister pada tanggal pelaporan adalah sebagai berikut:

Jalan, Irigasi dan  
Jaringan  
Rp7.394.054.720

### C.27 Jalan, Irigasi dan Jaringan

Saldo Jalan, Irigasi dan Jaringan per 31 Desember 2021 dan 2020 adalah Rp.7.394.054.720 dan Rp.7.394.054.720. Mutasi transaksi terhadap Jalan, Irigasi dan Jaringan pada tanggal pelaporan adalah sebagai berikut:

Saldo Nilai Perolehan per 1 Januari 2021	7.394.054.720
Saldo per	7.394.054.720
Akumulasi Penyusutan s.d.	(2.885.879.663)
Nilai Buku per	4.508.175.057

Jalan, Irigasi dan  
Jaringan Belum  
Diregister Rp0

### C.28 Jalan, Irigasi dan Jaringan Belum Diregister

Saldo Jalan, Irigasi dan Jaringan Belum Diregister per 31 Desember 2021 dan 2020 adalah masing-masing sebesar Rp0 dan Rp0. Mutasi transaksi terhadap Jalan, Irigasi dan Jaringan Belum Diregister pada tanggal pelaporan adalah sebagai berikut:

Aset Tetap Lainnya  
Rp932.467.273

### C.29 Aset Tetap Lainnya

Aset Tetap Lainnya merupakan aset tetap yang tidak dapat dikelompokkan dalam tanah, peralatan dan mesin, gedung dan bangunan, jalan, irigasi dan jaringan. Saldo Aset Tetap Lainnya per 31 Desember 2021 dan 2020 adalah Rp.932.467.273 dan Rp.861.603.073. Aset tetap tersebut pembelian buku untuk literatur perpustakaan. Mutasi transaksi terhadap Aset Tetap Lainnya pada tanggal pelaporan adalah sebagai berikut :

Saldo Nilai Perolehan per 1 Januari 2021	861.603.073
Saldo per 31 Desember 2021	932.467.273
Akumulasi Penyusutan s.d. 31 Desember 2021	(126.946.825)
Nilai Buku per 31 Desember 2021	805.520.448

Aset Tetap yang Belum  
Diregister Rp0

### C.30 Aset Tetap yang Belum Diregister

Saldo Aset Tetap yang Belum Diregister per 31 Desember 2021 dan 2020 adalah Rp.0 dan Rp.0.

Konstruksi Dalam  
Pengerjaan  
Rp226.986.098.123

### C.31 Konstruksi Dalam Pengerjaan

Saldo Konstruksi Dalam Pengerjaan per 31 Desember 2021 dan 2020 adalah masing-masing sebesar Rp.226.986.098.123 dan Rp.140.243.392.551. Konstruksi Dalam Pengerjaan merupakan aset tetap yang sedang dalam proses pengerjaan atau pembangunan, yang pada tanggal neraca belum selesai dibangun seluruhnya. Pengembangan KDP sebesar 58.626.490.722 dikarenakan sedang dalam proses lanjutan pembangunan gedung perkuliahan di tahun 2020 dan lanjutan pembangunan gedung hotel praktikum. Mutasi transaksi pada Konstruksi Dalam Pengerjaan pada tanggal pelaporan adalah sebagai berikut :

Saldo Nilai Perolehan per 1 Januari 2021	140.243.392.551
Mutasi tambah:	
Pengembangan KDP	86.702.089.572
	-
Saldo per 31 Desember 2021	226.945.482.123

Rincian lebih lanjut terkait Konstruksi Dalam Pengerjaan disajikan dalam lampiran.

Akumulasi Penyusutan  
Aset Tetap  
Rp80.189.285.282

### C.32 Akumulasi Penyusutan Aset Tetap

Saldo Akumulasi Penyusutan Aset Tetap per 31 Desember 2021 dan 2020 adalah masing-masing Rp80.189.285.282 dan Rp63.088.102.678. Akumulasi Penyusutan Aset Tetap merupakan alokasi sistematis atas nilai suatu aset tetap yang disusutkan selama masa manfaat aset yang bersangkutan selain untuk Tanah dan Konstruksi Dalam Pengerjaan (KDP). Rincian Akumulasi Penyusutan Aset Tetap per 31 Desember 2021 adalah sebagai berikut :

#### Rincian Akumulasi Penyusutan Aset Tetap Tahunan (Audited) Tahun 2021

No.	Aset Tetap	Nilai Perolehan	Akumulasi Penyusutan	Nilai Buku
1	Peralatan dan Mesin	98.465.189.793	(61.423.085.582)	37.042.104.211
2	Gedung dan Bangunan	146.971.497.168	(15.753.373.212)	131.218.123.956
3	Jalan, Irigasi dan Jaringan	7.394.054.720	(2.885.879.663)	4.508.175.057



4	Aset Tetap Lainnya	932.467.273	(126.946.825)	805.520.448
	<b>Akumulasi Penyusutan</b>	<b>253.763.208.954</b>	<b>(80.189.285.282)</b>	<b>173.573.923.672</b>

Rincian Akumulasi Penyusutan Aset Tetap disajikan pada Lampiran Laporan keuangan ini.

Kemitraan Dengan Pihak Ketiga Rp0

### C.33 Kemitraan Dengan Pihak Ketiga

Saldo Kemitraan Dengan Pihak Ketiga per per 31 Desember 2021 dan 2020 adalah Rp0 dan Rp0. Kemitraan Dengan Pihak Ketiga merupakan kemitraan berupa perjanjian antara dua pihak atau lebih yang mempunyai komitmen untuk melaksanakan kegiatan yang dikendalikan bersama dengan menggunakan aset dan/atau usaha yang dimiliki. Kemitraan Dengan Pihak Ketiga pada . Adapun rincian Kemitraan Dengan Pihak Ketiga adalah sebagai berikut:

Aset Tak Berwujud Rp1.083.520.450

### C.34 Aset Tak Berwujud

Saldo Aset Tak Berwujud (ATB) per 31 Desember 2021 dan 2020 adalah Rp1.083.520.450 dan Rp476.634.200. Aset Tak Berwujud merupakan aset yang dapat diidentifikasi dan dimiliki, tetapi tidak mempunyai wujud fisik. Aset Tak Berwujud pada Politeknik Pariwisata Makassar berupa .

Mutasi Aset Tak Berwujud adalah sebagai berikut:

<b>Saldo Nilai per 1 Januari 2021</b>	<b>476.634.200</b>
<b>Mutasi tambah:</b>	
Pembelian	475.070.000
Pengembangan Nilai Aset	131.816.250
	-
<b>Saldo Nilai per 31 Desember 2021</b>	<b>1.083.520.450</b>
Akumulasi Amortisasi s.d. 31 Desember 2021	(639.115.550)
<b>Nilai Buku per 31 Desember 2021</b>	<b>444.404.900</b>

Mutasi transaksi penambahan/pengurangan Aset Tak Berwujud sebagai berikut :

- Adanya pengembangan software untuk tracing study dan ISO Penjaminan Mutu serta pembelian lisensi beberapa produk aplikasi

Aset Tak Berwujud Dalam Pengerjaan Rp0

### C.35 Aset Tak Berwujud Dalam Pengerjaan

Saldo Aset Tak Berwujud Dalam Pengerjaan per 31 Desember 2021 dan 2020 adalah masing-masing sebesar Rp.0 dan Rp.0. Aset Tak Berwujud Dalam Pengerjaan merupakan aset tak berwujud yang sedang dalam proses pengerjaan atau pembangunan, yang pada tanggal neraca belum selesai dibangun seluruhnya. . Mutasi transaksi pada Aset Tak Berwujud Dalam Pengerjaan pada tanggal pelaporan adalah sebagai berikut :

<b>Saldo Nilai Perolehan per</b>	-
<b>Mutasi tambah:</b>	
<b>Mutasi Kurang:</b>	
<b>Saldo per</b>	-

Dana Yang Dibatasi Penggunaannya Rp0

### C.36 Dana Yang Dibatasi Penggunaannya

Nilai Dana Yang Dibatasi Penggunaannya per 31 Desember 2021 dan 2020 masing-masing sebesar Rp0 dan Rp0. Dana Yang Dibatasi Penggunaannya merupakan dana yang telah dikeluarkan dari rekening kas negara dan pengeluarannya telah membebani pagu anggaran (telah dicatat sebagai realisasi anggaran), namun demikian dana tersebut masih dalam penguasaan pemerintah dan belum dibayarkan kepada pihak ketiga walaupun peruntukannya telah ditentukan. Adapun rincian Dana Yang Dibatasi Penggunaannya per 31 Desember 2021 adalah sebagai berikut :

Rincian Dana Yang Dibatasi Penggunaannya

Uraian	T.A. 2021	T.A. 2020
Dana Lainnya	-	-
<b>Total</b>	<b>-</b>	<b>-</b>

**C.37 Dana Cadangan Perwakilan RI di Luar Negeri**

Nilai Dana Cadangan Perwakilan RI di Luar Negeri per 31 Desember 2021 dan 2020 masing-masing sebesar Rp0 dan Rp0. Dana Cadangan Perwakilan RI di Luar Negeri merupakan dana cadangan yang diberikan oleh Bendahara Umum Negara kepada Perwakilan Republik Indonesia di Luar Negeri yang besarnya ditetapkan oleh Menteri Keuangan atas usul Menteri sebagai dana yang dicatat di luar Daftar Isian Pelaksanaan Anggaran Perwakilan Republik Indonesia Adapun rincian Dana Cadangan Perwakilan RI di Luar Negeri per tanggal pelaporan adalah sebagai berikut :

*Rincian Dana Cadangan Perwakilan RI di Luar Negeri*

Uraian	T.A. 2021	T.A. 2020
-	-	-
<b>Total</b>	<b>-</b>	<b>-</b>

**C.38 Aset Lain-lain**

Saldo Aset Lain-lain per 31 Desember 2021 dan 2020 adalah Rp4.231.318 dan Rp4.231.318. Aset Lain-lain merupakan Barang Milik Negara (BMN) yang berada dalam kondisi rusak berat dan tidak lagi digunakan dalam operasional entitas. Adapun mutasi Aset Lain-lain adalah sebagai berikut:

<b>Saldo per 1 Januari 2021</b>	<b>4.231.318</b>
<b>Mutasi tambah:</b>	
<b>Saldo per 31 Desember 2021</b>	<b>1.487.722.318</b>
Akumulasi Penyusutan 31 Desember 2021	(4.231.318)
<b>Nilai Buku per 31 Desember 2021</b>	<b>1.483.491.000</b>

**C.39 Aset Lainnya yang Belum Diregister**

Saldo Aset Lainnya yang Belum Diregister per 31 Desember 2021 dan 2020 adalah Rp0 dan Rp0.

**C.40 Akumulasi Penyusutan dan Amortisasi Aset Lainnya**

Saldo Akumulasi Penyusutan dan Amortisasi Aset Lainnya per 31 Desember 2021 dan 2020 adalah Rp643.346.868 dan Rp469.928.018. Akumulasi Penyusutan Aset Lainnya merupakan kontra akun Aset lainnya yang disajikan berdasarkan pengakumulasian atas penyesuaian nilai sehubungan dengan penurunan kapasitas dan manfaat Aset Lainnya. Sedangkan Amortisasi Aset Lainnya merupakan akumulasi amortisasi tak berwujud yang mencakup penurunan kapasitas atau masa manfaat yang diakui pemerintah dari sejak diperoleh atau dibeli oleh satker. Amortisasi ATB dengan masa manfaat terbatas dilakukan dengan metode garis lurus dan nilai sisa nihil. Sedangkan atas ATB dengan masa manfaat tidak terbatas tidak dilakukan amortisasi. Rincian Akumulasi Penyusutan dan Amortisasi Aset Lainnya per 31 Desember 2021 adalah sebagai berikut:

*Rincian Akumulasi Penyusutan dan Amortisasi Aset Lainnya*

Aset Lainnya	Nilai Perolehan	Akum. Penyusutan/ Amortisasi	Nilai Buku
<b>Aset Tak Berwujud</b>			
Aset Tak Berwujud	1.083.520.450	(639.115.550)	444.404.900
Aset Lain-lain	4.231.318	(4.231.318)	-
<b>Total</b>	<b>1.087.751.768</b>	<b>(643.346.868)</b>	<b>444.404.900</b>

**C.41 Utang kepada Pihak Ketiga**

Saldo Utang kepada Pihak Ketiga per 31 Desember 2021 dan 2020 masing-masing sebesar Rp0 dan Rp0. Utang kepada Pihak Ketiga merupakan kewajiban yang masih harus dibayar dan segera diselesaikan kepada pihak ketiga lainnya dalam waktu kurang dari 12 (dua belas bulan) sejak tanggal pelaporan. Adapun rincian Utang kepada Pihak Ketiga per tanggal pelaporan adalah sebagai berikut :

*Rincian Utang kepada Pihak Ketiga*

Uraian	REALISASI T.A.2021	REALISASI T.A.2020
Beban Barang yang Masih Harus Dibayar	-	-
Beban Modal yang Masih Harus Dibayar	-	-
<b>Total</b>	<b>-</b>	<b>-</b>

Utang Yang Belum Ditagihkan Rp0

#### C.42 Utang Yang Belum Ditagihkan

Nilai Utang Yang Belum Ditagihkan per 31 Desember 2021 dan 2020 masing-masing sebesar Rp0 dan Rp0. Utang Yang Belum Ditagihkan merupakan transaksi atas pengakuan utang karena adanya BAST dari pihak ketiga. Adapun rincian Utang Yang Belum Ditagihkan per tanggal pelaporan adalah sebagai berikut :

*Rincian Utang Yang Belum Ditagihkan*

Uraian	REALISASI T.A.2021	REALISASI T.A.2020
	-	-
<b>Total</b>	-	-

Hibah Yang Belum Disahkan Rp0

#### C.43 Hibah Yang Belum Disahkan

Nilai Hibah Yang Belum Disahkan per 31 Desember 2021 dan 2020 masing-masing sebesar Rp0 dan Rp0. Hibah Yang Belum Disahkan merupakan hibah yang belum disahkan ke KPPN sampai dengan tanggal pelaporan. Adapun rincian Hibah Yang Belum Disahkan per tanggal pelaporan adalah sebagai berikut :

*Rincian Hibah Yang Belum Disahkan*

Uraian	Jumlah
Kas di Bendahara Pengeluaran TUP	-
<b>Jumlah</b>	-

Utang Kelebihan Pembayaran Pendapatan Rp0

#### C.44 Utang Kelebihan Pembayaran Pendapatan

Utang Kelebihan Pembayaran Pendapatan per 31 Desember 2021 dan 2020 masing-masing sebesar Rp0 dan Rp0. Rincian Utang Kelebihan Pembayaran Pendapatan sebagai berikut :

*Rincian Utang Kelebihan Pembayaran Pendapatan adalah sebagai berikut*

Uraian	REALISASI T.A.2021	REALISASI T.A.2020
	-	-
<b>Total</b>	-	-

Pendapatan Diterima Dimuka Rp0

#### C.45 Pendapatan Diterima Dimuka

Pendapatan Diterima Dimuka per 31 Desember 2021 dan 2020 masing-masing sebesar Rp0 dan Rp0. Rincian Pendapatan Diterima Dimuka sebagai berikut :

*Rincian Pendapatan Diterima Dimuka adalah sebagai berikut*

Uraian	REALISASI T.A.2019	REALISASI T.A.2020
	-	-
<b>Total</b>	-	-

Uang Muka dari KPPN Rp0

#### C.46 Uang Muka dari KPPN

Saldo Uang Muka dari KPPN per 31 Desember 2021 dan 2020 masing-masing sebesar Rp0 dan Rp0. Uang Muka dari KPPN merupakan Uang Persediaan (UP) atau Tambahan Uang Persediaan (TUP) yang diberikan KPPN sebagai uang muka kerja dan masih berada pada atau dikuasai oleh Bendahara Pengeluaran pada tanggal pelaporan.

*Rincian Uang Muka dari KPPN adalah sebagai berikut :*

Uraian	Jumlah
Uang Persediaan	-
Tambahan Uang Persediaan	-
<b>Total</b>	-

Utang Jangka Pendek Lainnya Rp0

#### C.47 Utang Jangka Pendek Lainnya

Saldo Utang Jangka Pendek Lainnya per 31 Desember 2021 dan 2020 masing-masing sebesar Rp0 dan Rp0. Utang Jangka Pendek Lainnya merupakan utang jangka pendek lain lain yang akan dilunasi dalam waktu kurang dari 12 bulan.

*Rincian Utang Jangka Pendek Lainnya adalah sebagai berikut*

Uraian	REALISASI T.A.2021	REALISASI T.A.2020
	-	-
<b>Total</b>	-	-

Ekuitas  
Rp1.761.768.197.986

#### C.48 Ekuitas

Ekuitas per 31 Desember 2021 dan 2020 adalah masing-masing sebesar Rp1.761.768.197.986. dan Rp1.680.529.264.855. Ekuitas adalah kekayaan bersih entitas yang merupakan selisih antara aset dan kewajiban. Rincian lebih lanjut tentang ekuitas disajikan dalam Laporan Perubahan Ekuitas.

#### D. PENJELASAN ATAS POS-POS OPERASIONAL

Pendapatan Perpajakan  
Rp0

##### D.1 Pendapatan Perpajakan

Jumlah Pendapatan Perpajakan untuk periode yang berakhir pada 31 Desember 2021 dan 2020 adalah sebesar Rp0 dan Rp0. Realisasi pendapatan perpajakan dari tahun sebelumnya sebesar 0,00. Hal tersebut disebabkan oleh . Rincian Pendapatan perpajakan tersebut adalah sebagai berikut :"

Rincian Pendapatan Perpajakan Tahunan (Audited) TA 2021 dan 2020

URAIAN	2021	2020	%
	-	-	-
<b>Jumlah</b>	-	-	-

Pendapatan Negara  
Bukan Pajak  
Rp6.431.315.597

##### D.2 Pendapatan Negara Bukan Pajak

Jumlah Pendapatan Negara Bukan Pajak untuk periode yang berakhir pada 31 Desember 2021 dan 2020 adalah sebesar Rp6.431.315.597 dan Rp6.136.350.000. Realisasi pendapatan negara bukan pajak mengalami kenaikan dari tahun sebelumnya sebesar 4,81. Hal tersebut disebabkan oleh Pendapatan meningkat disebabkan penggunaan asrama dan fasilitas lainnya oleh mahasiswa serta adanya denda penyelesaian pekerjaan. Rincian Pendapatan Negara Bukan Pajak tersebut adalah sebagai berikut :"

Rincian Pendapatan Negara Bukan Pajak Tahunan (Audited) TA 2021 dan 2020

URAIAN	2021	2020	%
Pendapatan Sewa Tanah, Gedung, dan Bangunan	-	-	-
Pendapatan Penggunaan Sarana dan Prasarana	152.270.000	94.500.000,00	61,13
Pendapatan Ujian/Seleksi Masuk Pendidikan	265.750.000	308.250.000,00	(13,79)
Pendapatan Biaya Pendidikan	5.650.200.000	5.401.600.000,00	4,60
Pendapatan Pendidikan Lainnya	312.000.000	332.000.000,00	(6,02)
Pendapatan Jasa Lembaga Keuangan (Jasa Giro)	673.097	-	-
Pendapatan Denda Penyelesaian Pekerjaan	50.422.500	-	-
<b>Jumlah</b>	<b>6.431.315.597,00</b>	<b>6.136.350.000,00</b>	<b>4,81</b>

Beban Pegawai  
Rp15.760.136,381

##### D.3 Beban Pegawai

Jumlah Beban Pegawai untuk periode yang berakhir pada 31 Desember 2021 dan 2020 adalah masing-masing sebesar Rp15.760.136.381 dan Rp15.602.038.270.

Beban Pegawai adalah beban atas kompensasi, baik dalam bentuk uang maupun barang yang yang ditetapkan berdasarkan peraturan perundang-undangan yang diberikan kepada pejabat negara, Pegawai Negeri Sipil (PNS), dan pegawai yang dipekerjakan oleh pemerintah yang belum berstatus PNS sebagai imbalan atas pekerjaan yang telah dilaksanakan kecuali pekerjaan yang berkaitan dengan pembentukan modal.. Beban Pegawai Tahun 2021 sebesar 1,01 persen dibandingkan dengan Tahun 2020 disebabkan oleh karena adanya pembayaran kenaikan pangkat dan golongan serta KGB beberapa pegawai. Rincian Beban Pegawai Tahunan (Audited) Tahun 2021 adalah sebagai berikut :

Rincian Beban Pegawai Tahunan (Audited) TA 2021 dan 2020

URAIAN	REALISASI T.A.2021	REALISASI T.A. 2020	%
Beban Gaji Pokok PNS	5.299.099.400	5.232.806.500	1,27
Beban Pembulatan Gaji PNS	79.687	76.787	3,78
Beban Tunj. Suami/Istri PNS	405.152.150	405.402.660	(0,06)
Beban Tunj. Anak PNS	132.791.844	130.962.428	1,40
Beban Tunj. Struktural PNS	40.320.000	42.840.000	(5,88)
Beban Tunj. Fungsional PNS	604.563.000	582.663.000	3,76
Beban Tunj. PPh PNS	26.954.227	22.424.709	20,20
Beban Tunj. Beras PNS	301.267.200	262.015.560	14,98
Beban Uang Makan PNS	747.638.150	754.631.460	(0,93)

Beban Tunjangan Umum PNS	91.675.000	103.145.000	(11,12)
Beban Uang Lembur	121.347.000	142.717.000	(14,97)
Beban Pegawai (Tunjangan Khusus/ Kegiatan)	5.959.627.323	5.987.685.166	(0,47)
Beban Tunjangan Profesi Dosen	2.029.621.400	1.934.668.000	4,91
<b>Jumlah</b>	<b>15.760.136.381</b>	<b>15.602.038.270</b>	<b>1,01</b>

Beban Persediaan  
Rp3.302.163.746

#### D.4 Beban Persediaan

Jumlah Beban Persediaan untuk periode yang berakhir pada 31 Desember 2021 dan 2020 adalah masing-masing sebesar Rp3.302.163.746 dan Rp2.017.410.048

Beban Persediaan merupakan beban untuk mencatat konsumsi barang-barang yang habis dipakai, termasuk barang-barang hasil produksi baik dipasarkan maupun tidak dipasarkan. Beban Persediaan Tahun 2021 mengalami kenaikan sebesar 63,68 persen dibandingkan dengan Tahun 2020 disebabkan oleh pagu persediaan meningkat serta pelaksanaan untuk perkuliahan tatap muka untuk pratikum telah dilaksanakan. Rincian Beban Persediaan untuk Tahun 2021 dan 2020 adalah sebagai berikut:

Rincian Beban Persediaan Tahunan (Audited) TA 2021 dan 2020

URAIAN	REALISASI T.A.2021	REALISASI T.A. 2020	%
Beban Persediaan konsumsi	2.973.460.773	1.928.625.495	54,18
Beban Persediaan bahan baku	262.248.617	69.906.290	275,14
Beban Persediaan Lainnya	66.454.356	18.878.263	252,02
<b>Jumlah Beban Persediaan</b>	<b>3.302.163.746,00</b>	<b>2.017.410.048</b>	<b>63,68</b>

Beban Barang dan Jasa  
Rp30.058.762.867

#### D.5 Beban Barang dan Jasa

Jumlah Beban Barang dan Jasa untuk periode yang berakhir pada 31 Desember 2021 dan 2020 adalah masing-masing sebesar Rp30.058.762.867 dan Rp23.317.811.824.

Beban Barang dan Jasa terdiri dari beban barang dan jasa berupa konsumsi atas barang dan/atau jasa dalam rangka penyelenggaraan kegiatan entitas serta beban lain-lain berupa beban yang timbul karena penggunaan alokasi belanja modal yang tidak menghasilkan aset tetap. Beban Barang dan Jasa Tahun 2021 mengalami kenaikan sebesar 28,91 persen dibandingkan dengan Tahun 2020 disebabkan oleh kegiatan untuk pelaksanaan pendidikan terutama untuk kegiatan yang bersifat praktikum dilaksanakan dengan offline. Rincian Beban Barang dan Jasa Untuk Tahun 2021 dan 2020 adalah sebagai berikut :

Rincian Beban Barang dan Jasa Tahunan (Audited) TA 2021 dan 2020

URAIAN JENIS BEBAN	REALISASI T.A.2021	REALISASI T.A. 2020	%
Beban Keperluan Perkantoran	3.511.709.142	5.744.502.158	(38,87)
Beban Penambah Daya Tahan Tubuh	180.305.750	193.179.000	(6,66)
Beban Pengiriman Surat Dinas Pos Pusat	8.868.320	2.867.500	209,27
Beban Honor Operasional Satuan Kerja	487.070.000	467.250.000	4,24
Beban Barang Operasional Lainnya	1.778.408.709	-	-
Beban Barang Operasional - Penanganan Pandemi COVID-19	1.656.309.382	399.074.628	315,04
Beban Bahan	3.660.479.837	2.635.147.130	38,91
Beban Honor Output Kegiatan	5.920.929.000	4.806.373.000	23,19
Beban Barang Non Operasional Lainnya	2.147.104.027	3.446.180.547	(37,70)
Beban Langganan Listrik	1.079.725.629	601.697.735	79,45
Beban Langganan Telepon	15.290.566	28.651.505	(46,63)
Beban Langganan Air	409.287.320	422.666.950	(3,17)
Beban Jasa Konsultan	270.252.000	287.861.183	(6,12)
Beban Sewa	2.045.454.579	1.130.364.488	80,96
Beban Jasa Profesi	1.550.315.000	1.114.345.000	39,12
Beban Jasa Lainnya	3.450.166.971	1.050.501.000	228,43
Beban Jasa - Penanganan Pandemi COVID-19	-	115.100.000	(100,00)
Beban Barang Non Operasional - Penanganan Pandemi COVID-19	1.884.836.635	681.380.000	176,62
Beban Aset Ekstrakomtabel Peralatan dan Mesin	2.250.000	190.670.000	(98,82)
<b>Jumlah</b>	<b>30.058.762.867</b>	<b>23.317.811.824,00</b>	<b>28,91</b>

#### D.6 Beban Pemeliharaan

Beban Pemeliharaan untuk periode yang berakhir pada 31 Desember 2021 dan 2020 adalah masing-masing sebesar Rp5.155.083.091 dan Rp5.170.938.662.

Beban Pemeliharaan merupakan beban yang dimaksudkan untuk mempertahankan aset tetap atau aset lainnya yang sudah ada ke dalam kondisi normal. Beban Pemeliharaan Tahun 2021 mengalami penurunan sebesar 0,31 persen dibandingkan dengan Tahun 2020 disebabkan oleh beberapa barang BMN berupa peralatan dan mesin telah dihentikan penggunaannya Rincian Beban Pemeliharaan untuk Tahun 2021 dan 2020 adalah sebagai berikut :

Rincian Beban Pemeliharaan Tahunan (Audited) TA 2021 dan 2020

URAIAN JENIS BEBAN	REALISASI T.A.2021	REALISASI T.A. 2020	%
Beban Pemeliharaan Gedung dan Bangunan	3.194.665.556	2.862.694.610	11,60
Beban Pemeliharaan Peralatan dan Mesin	815.846.877	654.974.972	24,56
Beban Pemeliharaan Peralatan dan Mesin Lainnya	748.110.832	916.873.922	(18,41)
Beban Persediaan bahan untuk pemeliharaan	396.459.826	676.395.158	(41,39)
Beban Persediaan suku cadang	-	-	-
Beban Pemeliharaan Gedung dan Bangunan - Penanganan Pandemi COVID-19	-	60.000.000	(100,00)
<b>Jumlah</b>	<b>5.155.083.091</b>	<b>5.170.938.662</b>	<b>(0,31)</b>

#### D.7 Beban Perjalanan Dinas

Beban Perjalanan Dinas untuk periode yang berakhir pada 31 Desember 2021 dan 2020 adalah masing-masing sebesar Rp10.702.606.036 dan Rp7.952.392.421

Beban Perjalanan Dinas merupakan beban yang terjadi untuk perjalanan dinas dalam rangka pelaksanaan tugas, fungsi dan jabatan. Beban Perjalanan Dinas Tahun 2021 mengalami kenaikan sebesar 34,58 persen disebabkan oleh perjalanan dinas dapat dilaksanakan sesuai dengan rencana pelaksanaan kegiatan.. Rincian Beban Perjalanan Dinas untuk Tahun 2021 dan 2020 :

Rincian Beban Perjalanan Dinas Tahunan (Audited) TA 2021 dan 2020

URAIAN	REALISASI T.A.2019	REALISASI T.A. 2020	%
Beban Perjalanan Biasa	6.315.806.936	4.946.759.654	27,68
Beban Perjalanan Dinas Dalam Kota	59.179.100	317.760.000	(81,38)
Beban Perjalanan Dinas Paket Meeting Dalam Kota	1.530.070.000	1.318.955.000	16,01
Beban Perjalanan Dinas Paket Meeting Luar Kota	2.797.550.000	811.370.000	244,79
Beban Perjalanan Biasa - Luar Negeri	-	83.097.767	(100,00)
Beban Perjalanan Lainnya - Luar Negeri	-	-	-
Beban Perjalanan Dinas - Penanganan Pandemi COVID-19	-	474.450.000	(100,00)
<b>Jumlah</b>	<b>10.702.606.036,00</b>	<b>7.952.392.421</b>	<b>34,58</b>

#### D.8 Beban Barang Untuk Diserahkan kepada Masyarakat

Beban Barang Untuk Diserahkan kepada Masyarakat untuk periode yang berakhir pada 31 Desember 2021 dan 2020 adalah masing-masing sebesar Rp0 dan Rp0

Beban Barang untuk diserahkan kepada Masyarakat/ Pemda merupakan beban pemerintah dalam bentuk barang dan jasa kepada masyarakat yang bertujuan untuk mencapai tujuan entitas. Beban Barang Untuk Diserahkan kepada Masyarakat Tahun 2021 sebesar 0,00 dibandingkan dengan Tahun 2020 disebabkan oleh. Rincian Beban Barang Untuk Diserahkan kepada Masyarakat Tahun 2021 dan 2020 adalah sebagai berikut :

Rincian Beban Barang Untuk Diserahkan kepada Masyarakat Tahunan (Audited) TA 2021 dan 2020

URAIAN	REALISASI T.A.2019	REALISASI T.A. 2020	%
	-	-	-
<b>Jumlah</b>	<b>-</b>	<b>-</b>	<b>-</b>

#### D.9 Beban Bantuan Sosial

Beban Bantuan Sosial untuk periode yang berakhir pada 31 Desember 2021 dan 2020 adalah masing-masing sebesar Rp0 dan Rp0

Beban Bantuan Sosial Tahun 2021 sebesar 0,00 disebabkan oleh . Rincian Tahun 2021 dan 2020 adalah sebagai berikut :

*Rincian Beban Bantuan Sosial Tahunan (Audited) TA 2021 dan 2020*

URAIAN	REALISASI T.A.2021	REALISASI T.A. 2020	%
Beban Peralatan Dan Mesin Untuk Diserahkan kepada Masyarakat/Pemda dalam bentuk barang - Penanganan Pandemi COVID-19	-	-	-
<b>Jumlah</b>	-	-	-

#### D.10 Beban Penyusutan dan Amortisasi

Jumlah Beban Penyusutan dan Amortisasi untuk periode yang berakhir 31 Desember 2021 dan 2020 adalah masing-masing sebesar Rp18.561.301.689 dan Rp17.478.319.386.

Beban Penyusutan dan Amortisasi merupakan beban untuk mencatat alokasi sistematis atas nilai suatu aset tetap yang dapat disusutkan (depreciable assets) selama masa manfaat aset yang bersangkutan. Sedangkan Beban Amortisasi digunakan untuk mencatat alokasi penurunan manfaat ekonomi untuk Aset Tak berwujud

Rincian Beban Penyusutan dan Amortisasi untuk Tahun 2021 dan 2020 adalah sebagai berikut :

*Rincian Beban Penyusutan dan Amortisasi Tahunan (Audited) TA 2021 dan 2020*

URAIAN	REALISASI T.A.2021	REALISASI T.A. 2020	%
Beban Penyusutan Peralatan dan Mesin	14.455.837.770	13.482.416.165	7,22
Beban Penyusutan Gedung dan Bangunan	3.497.666.332	3.494.731.184	0,08
Beban Penyusutan Jalan dan Jembatan	294.618.667	294.618.667	-
Beban Penyusutan Irigasi	8.621.647	8.621.647	-
Beban Penyusutan Jaringan	145.076.023	145.076.023	-
	-	-	-
<b>Jumlah Penyusutan</b>	<b>18.401.820.439</b>	<b>17.425.463.686</b>	<b>5,60</b>
Beban Amortisasi Software	159.481.250	52.855.700	201,73
<b>Jumlah Amortisasi</b>	<b>159.481.250</b>	<b>52.855.700,0</b>	<b>201,73</b>
<b>Jumlah</b>	<b>18.561.301.689</b>	<b>17.478.319.386</b>	<b>6,20</b>

#### D.11 Beban Penyisihan Piutang Tak Tertagih

Jumlah Beban Penyisihan Piutang Tak Tertagih untuk periode yang berakhir pada 31 Desember 2021 dan 2020 adalah masing-masing sebesar Rp0 dan Rp-461.935

Beban Penyisihan Piutang Tak Tertagih merupakan beban untuk mencatat estimasi ketidaktertagihan piutang dalam suatu periode. Rincian Beban Penyisihan Piutang Tak Tertagih untuk Tahun 2021 dan 2020 adalah sebagai berikut :

*Rincian Beban Penyisihan Piutang Tak Tertagih Tahunan (Audited) TA 2021 dan 2020*

URAIAN JENIS BEBAN	REALISASI T.A.2021	REALISASI T.A. 2020	%
Beban Penyisihan Piutang PNPB	-	-	-
Beban Penyisihan Piutang Lainnya	-	(461.935)	(100,00)
<b>Jumlah</b>	-	<b>(461.935)</b>	<b>(100)</b>

#### D.12 Surplus (Defisit) Penjualan Aset Non Lancar

Jumlah Surplus (Defisit) Penjualan Aset Non Lancar untuk periode yang berakhir pada 31 Desember 2021 dan 2020 adalah masing-masing sebesar Rp0 dan Rp0

*Rincian Surplus (Defisit) Penjualan Aset Non Lancar Tahunan (Audited) TA 2021 dan 2020*

URAIAN JENIS BEBAN	REALISASI T.A.2021	REALISASI T.A. 2020	%
Pendapatan dari Pemindahtanganan BMN Lainnya	-	-	-
<b>Jumlah</b>	-	-	-

#### D.13 Surplus (Defisit) Penyelesaian Kewajiban Jangka Panjang

Jumlah Surplus (Defisit) Penyelesaian Kewajiban Jangka Panjang untuk periode yang berakhir pada 31 Desember 2021 dan 2020 adalah masing-masing sebesar Rp0 dan Rp0

*Rincian Surplus (Defisit) Penyelesaian Kewajiban Jangka Panjang Tahunan (Audited) TA 2021 dan 2020*

URAIAN JENIS BEBAN	REALISASI T.A.2021	REALISASI T.A. 2020	%
	-	-	-
<b>Jumlah</b>	-	-	-

#### D.14 Surplus (Defisit) dari Kegiatan Non Operasional Lainnya

Jumlah Surplus (Defisit) dari Kegiatan Non Operasional Lainnya untuk periode yang berakhir pada 31 Desember 2021 dan 2020 adalah masing-masing sebesar Rp0 dan Rp50.630.594.

*Rincian Surplus (Defisit) dari Kegiatan Non Operasional Lainnya Tahunan (Audited) TA 2021 dan 2020*

URAIAN JENIS BEBAN	REALISASI T.A.2021	REALISASI T.A. 2020	%
Penerimaan Kembali Beban Pegawai Tahun Anggaran Yang Lalu	-	20.738.898,00	(100,00)
Pendapatan Penyesuaian Nilai Persediaan	-	23.202.538,00	(100,00)
Penerimaan Kembali Beban Barang Tahun Anggaran Yang Lalu	-	12.760.000,00	(100,00)
Beban Penyesuaian Nilai Persediaan	-	(6.070.842,00)	(100)
<b>Jumlah</b>	-	<b>50.630.594</b>	<b>(100,00)</b>

#### D.15 Pos Luar Biasa

Jumlah Pos Luar Biasa untuk periode yang berakhir pada 31 Desember 2021 dan 2020 adalah masing-masing sebesar Rp0 dan Rp0

Pos Luar Biasa terdiri dari pendapatan dan beban yang sifatnya tidak sering terjadi dan bukan merupakan tugas pokok dan fungsi serta di luar kendali entitas. Rincian Pos Luar Biasa Tahun 2021 dan 2020 adalah sebagai berikut :

*Rincian Pos Luar Biasa Tahunan (Audited) 2021 dan 2020*

URAIAN JENIS BEBAN	REALISASI T.A.2021	REALISASI T.A. 2020	%
Pendapatan Denda Penyelesaian Pekerjaan Pemerintah	50.422.500	-	-
Beban Perjalanan Dinas	-	-	-
<b>Jumlah</b>	<b>50.422.500,00</b>	-	-

terdapat denda keterlambatan pekerjaan belanja modal tahun anggaran yang lalu

#### D.16 Rincian Beban Khusus Penanganan Pandemi Covid-19

Beban-beban yang khusus digunakan dalam rangka penanganan pandemi COVID-19 dirinci sebagai berikut:

*Rincian Beban Khusus Penanganan Covid-19 Tahunan (Audited) 2021 dan 2020*

URAIAN JENIS BEBAN	REALISASI T.A.2021	REALISASI T.A. 2020	%
Beban Barang Operasional - Penanganan Pandemi COVID-19	1.656.309.382	399.074.628	315,04
Beban Barang Non Operasional - Penanganan Pandemi COVID-19	1.884.836.635	681.380.000	176,62
Beban Barang Persediaan - Penanganan Pandemi COVID-19	-	-	-
Beban Jasa - Penanganan Pandemi COVID-19	-	115.100.000	(100,00)
Beban Pemeliharaan Gedung dan Bangunan - Penanganan Pandemi COVID-19	-	60.000.000	(100,00)
Beban Perjalanan Dinas - Penanganan Pandemi COVID-19	-	474.450.000	(100,00)
<b>Jumlah</b>	<b>3.541.146.017,00</b>	<b>1.730.004.628</b>	<b>104,69</b>



## E. PENJELASAN ATAS POS-POS LAPORAN PERUBAHAN EKUITAS

Ekuitas Awal  
Rp1.680.529.264.855,00

### E.1 Ekuitas Awal

Nilai Ekuitas Awal pada tanggal 31 Desember 2021 dan 2020 adalah masing-masing sebesar Rp.1.680.529.264.855,00 dan Rp.1.657.592.932.266,00

Defisit LO Rp.-  
77.058.315.713,00

### E.2 Surplus (Defisit) LO

Jumlah Surplus (Defisit) LO untuk periode yang berakhir pada tanggal 31 Desember 2021 dan 2020 adalah sebesar Rp.-77.058.315.713,00 dan Rp.-65.351.468.082,00. Surplus/Defisit LO merupakan selisih kurang antara surplus/defisit kegiatan non operasional, dan pos luar biasa.

Dampak Kumulatif  
Perubahan Kebijakan  
Akuntansi/Kesalahan  
Mendasar Rp.0,00

### E.3 DAMPAK KUMULATIF PERUBAHAN KEBIJAKAN/KESALAHAN MENDASAR

Dampak Kumulatif Perubahan Kebijakan Akuntansi/Kesalahan Mendasar untuk tahun 2021 dan 2020 adalah masing-masing sebesar Rp.0 dan Rp.0.

### E.4 KOREKSI YANG MENAMBAH/MENGURANGI EKUITAS

Koreksi yang Menambah/Mengurangi Ekuitas tahun pada tanggal 31 Desember 2021 dan 2020 adalah masing-masing sebesar Rp.-182.789.365 dan Rp.-1.181.455.209 yaitu sebagai berikut .

Penyesuaian Nilai Aset  
Rp.0,00

#### E.4.1 Penyesuaian Nilai Aset

Penyesuaian Nilai Aset tahun 2021 dan 2020 adalah masing-masing sebesar Rp.0 dan Rp.0. Penyesuaian Nilai Aset merupakan hasil penyesuaian nilai persediaan akibat penerapan kebijakan harga perolehan terakhir.

Koreksi Nilai Persediaan  
Rp0,00

#### E.4.2 Koreksi Nilai Persediaan

Koreksi Nilai Persediaan mencerminkan koreksi atas nilai persediaan yang diakibatkan karena kesalahan dalam pencatatan persediaan yang terjadi pada periode sebelumnya. Koreksi untuk tahun 2021 dan 2020 adalah masing-masing sebesar Rp.0,00 dan Rp.0,00. Rincian Koreksi Nilai Persediaan untuk tahun 2021 adalah sebagai berikut:

#### Rincian Koreksi Nilai Persediaan

Jenis Persediaan	Nilai Koreksi
Koreksi Nilai Persediaan	-
<b>Jumlah</b>	<b>-</b>

Koreksi Atas  
Reklasifikasi Rp-  
214.497.456,00

#### E.4.3 Koreksi Atas Reklasifikasi

Koreksi Atas Reklasifikasi tahun 2021 dan 2020 adalah masing-masing sebesar Rp.-214.497.456 dan Rp.0. Koreksi Atas Reklasifikasi merupakan koreksi atasatas reklasifikasi Persediaan/Aset Tetap/Aset Lainnya

Jenis Koreksi	Nilai Koreksi
Koreksi atas Reklasifikasi Persediaan/Aset Tetap/Aset Lainnya	(214.497.456)
<b>Jumlah</b>	<b>(214.497.456,0)</b>

Selisih Revaluasi Aset  
Rp.31.644.291,00

#### E.4.4 Selisih Revaluasi Aset

Selisih Revaluasi Aset untuk periode yang berakhir pada tanggal 31 Desember 2021 dan 2020 adalah masing-masing sebesar Rp.31.644.291,00 dan Rp.-1.181.455.209,00. Revaluasi tersebut berasal dari

Selisih Revaluasi Nilai Aset Tetap mencerminkan koreksi atas kesalahan pencatatan kuantitas aset pada laporan keuangan Rincian untuk tahun 2021 adalah sebagai berikut:

#### Rincian Selisih Revaluasi Aset Tahun 2021

Jenis Aset	Nilai Koreksi
Ekuitas Transaksi Lainnya	-
Revaluasi Aset Tetap	-
Koreksi Nilai Aset Tetap Non Revaluasi	31.644.291
<b>Jumlah</b>	<b>31.644.291,0</b>

Koreksi Aset Tetap Non  
Revaluasi Rp0

#### E.4.5 Koreksi Aset Tetap Non Revaluasi

Koreksi Aset Tetap Non Revaluasi untuk periode yang berakhir pada tanggal 31 Desember 2021 dan 2020 adalah masing-masing sebesar Rp.0 dan Rp.0. Koreksi ini .

Rincian Koreksi Aset Tetap Non Revaluasi Tahun 2021

Jenis Aset Tetap Non Revaluasi	Nilai Koreksi
Koreksi Nilai Persediaan	-
<b>Jumlah</b>	<b>-</b>

Koreksi Lain-Lain  
Rp63.800

**E.4.6 Koreksi Lain-Lain**

Koreksi Lain-Lain untuk periode yang berakhir pada tanggal 31 Desember 2021 dan 2020 adalah masing-masing sebesar Rp.63.800 dan Rp.0. Koreksi Lain-lain merupakan koreksi selain yang terkait Barang Milik Negara, antara lain koreksi atas pendapatan, koreksi atas beban, koreksi atas hibah, piutang dan utang.. Koreksi ini adalah . Koreksi Lain-Lain terdiri dari :

Rincian Koreksi Lain-Lain Tahun 2021

Jenis Koreksi	Nilai Koreksi
Koreksi Lainnya	63.800
<b>Jumlah</b>	<b>63.800,0</b>

Transaksi Antar Entitas  
Rp158.544.398.309

**E.5 Transaksi Antar Entitas**

Nilai Transaksi Antar Entitas untuk periode yang berakhir pada tanggal 31 Desember 2021 dan 2020 adalah masing-masing sebesar Rp.158.544.398.309 dan Rp.89.469.255.880. Transaksi Antar Entitas adalah transaksi yang melibatkan dua atau lebih entitas yang berbeda baik internal Kementerian /Lembaga (KL), antar KL, antar BUN maupun KL dengan BUN. terdiri dari :

Rincian Transaksi Antar Entitas Tahun 2021

Transaksi Antar Entitas	Nilai
Ditagihkan ke Entitas Lain	164.988.473.906
Diterima dari Entitas Lain	(6.444.075.597)
Transfer Keluar	-
Transfer Masuk	-
Pengesahan Hibah Langsung	-
Pengesahan Pengembalian Hibah Langsung	-
	-
<b>Jumlah</b>	<b>158.544.398.309</b>

Rincian Transaksi Antar Entitas terdiri dari :

**E.5.1 Diterima dari Entitas Lain (DDEL)/Ditagihkan ke Entitas Lain (DKEL)**

Diterima dari Entitas Lain (DDEL)/Ditagihkan ke Entitas Lain (DKEL) merupakan transaksi antar entitas atas pendapatan dan belanja pada KL yang melibatkan kas negara (BUN). Pada periode hingga 31 Desember 2021, DKEL sebesar Rp 164.988.473.906, sedangkan DDEL sebesar Rp 6.444.075.597

**E.5.2 Transfer Masuk/Transfer Keluar**

Transfer Masuk/Transfer Keluar merupakan perpindahan aset/kewajiban dari satu entitas ke entitas lain pada internal KL, antar KL dengan BA-BUN.

Transfer Keluar sampai dengan 31 Desember 2021 sebesar Rp0 terdiri dari :

Rincian Transfer Keluar Tahun 2021

Jenis	Entitas Tujuan	Nilai
-	-	-
<b>Jumlah</b>		<b>-</b>

Sedangkan Transfer Masuk sampai dengan 31 Desember 2021 sebesar Rp0 yang terdiri dari :

Jenis	Entitas Asal	Nilai
-	-	-
<b>Jumlah</b>		<b>-</b>

### E.5.3 Pengesahan Hibah Langsung

Pengesahan Hibah Langsung merupakan transaksi atas pencatatan hibah langsung KL dalam bentuk kas, barang maupun jasa sedangkan pencatatan pendapatan hibah dilakukan BA-BUN. Pengesahan Hibah Langsung sampai dengan 31 Desember 2021 adalah sebesar 0 dari total Rp0 yang akan diterima sepanjang tahun 2021

Pengesahan Pengembalian Hibah Langsung merupakan transaksi atas pencatatan pengembalian hibah langsung entitas. Pengembalian Pengesahan Hibah Langsung sampai dengan 31 Desember 2021 adalah sebesar 0 dari total Rp0.

*Rincian Pengesahan Hibah Langsung untuk Tahun 2021 adalah sebagai berikut :*

Pemberi Hibah	Bentuk Hibah	Nilai
-	-	-
<b>Total Pengesahan</b>		-
Pengesahan Pengembalian Hibah Langsung	-	-
<b>Jumlah</b>		-

Rincian Penerimaan Hibah Langsung Tahun 2021 disajikan pada lampiran

*Ekuitas Akhir  
Rp1.761.832.558,086*

### E.6 Ekuitas Akhir

Nilai Ekuitas Akhir pada tanggal 31 Desember 2021 dan 2020 adalah masing-masing sebesar Rp. 1.761.832.558.086,00 dan Rp. 1.680.529.264.855,00.

**NERACA PERCOBAAN  
TINGKAT SATUAN KERJA  
PER 31 DESEMBER 2021  
( DALAM RUPIAH )**

Kode Laporan: NPSAIKT  
Tanggal : 19-05-22  
Halaman : 1

**KEMENTERIAN NEGARA/ LEMBAGA** : 040 **KEMENTERIAN PARIWISATA DAN EKONOMI KREATIF/BADAN PARIWISATA DAN**  
**ESELON I** : 01 **KEMENTERIAN PARIWISATA DAN EKONOMI KREATIF/BADAN PARIWISATA DAN**  
**WILAYAH/PROPINSI** : 1900 **SULAWESI SELATAN**  
**SATUAN KERJA** : 538869 **POLITEKNIK PARIWISATA MAKASSAR**

KODE TRANS	KODE PERKIRAAN	NAMA PERKIRAAN	DEBET	KREDIT
1	2	3	4	5
0	115612	Piutang dari KPPN	2,499,714,094	
0	219711	Utang Kepada KUN		820,924,403
2	425151	Estimasi Pendapatan Penggunaan Sarana dan Prasarana sesuai dengan Tusi Yang Dialokasikan	315,000,000	
2	425411	Estimasi Pendapatan Ujian/Seleksi Masuk Pendidikan Yang Dialokasikan	387,500,000	
2	425412	Estimasi Pendapatan Biaya Pendidikan Yang Dialokasikan	5,550,000,000	
2	425419	Estimasi Pendapatan Pendidikan Lainnya Yang Dialokasikan	1,012,500,000	
2	511111	Allotment Belanja Gaji Pokok PNS		5,459,577,000
2	511119	Allotment Belanja Pembulatan Gaji PNS		85,000
2	511121	Allotment Belanja Tunj. Suami/Istri PNS		412,436,000
2	511122	Allotment Belanja Tunj. Anak PNS		135,299,000
2	511123	Allotment Belanja Tunj. Struktural PNS		44,800,000
2	511124	Allotment Belanja Tunj. Fungsional PNS		612,588,000
2	511125	Allotment Belanja Tunj. PPh PNS		26,995,000
2	511126	Allotment Belanja Tunj. Beras PNS		304,453,000
2	511129	Allotment Belanja Uang Makan PNS		762,444,000
2	511151	Allotment Belanja Tunjangan Umum PNS		104,000,000
2	511153	Allotment Belanja Tunjangan Profesi Dosen		2,031,921,000
2	512211	Allotment Belanja Uang Lembur		155,099,000
2	512411	Allotment Belanja Pegawai (Tunjangan Khusus/ Kegiatan)		6,256,287,000
2	521111	Allotment Belanja Keperluan Perkantoran		3,513,772,000
2	521113	Allotment Belanja Penambah Daya Tahan Tubuh		187,044,000
2	521114	Allotment Belanja Pengiriman Surat Dinas Pos Pusat		11,909,000
2	521115	Allotment Belanja Honor Operasional Satuan Kerja		524,200,000
2	521119	Allotment Belanja Barang Operasional Lainnya		1,886,915,000
2	521131	Allotment Belanja Barang Operasional - Penanganan Pandemi COVID-19		1,722,219,000
2	521211	Allotment Belanja Bahan		3,818,010,000
2	521213	Allotment Belanja Honor Output Kegiatan		5,984,404,000
2	521219	Allotment Belanja Barang Non Operasional Lainnya		2,177,126,000
2	521241	Allotment Belanja Barang Non Operasional - Penanganan Pandemi COVID-19		1,967,588,000
2	521811	Allotment Belanja Barang Persediaan Barang Konsumsi		3,806,559,000
2	522111	Allotment Belanja Langganan Listrik		1,084,536,000
2	522112	Allotment Belanja Langganan Telepon		16,000,000
2	522113	Allotment Belanja Langganan Air		410,000,000

**NERACA PERCOBAAN  
TINGKAT SATUAN KERJA  
PER 31 DESEMBER 2021  
( DALAM RUPIAH )**

Kode Laporan: NPSAIKT  
Tanggal : 19-05-22  
Halaman : 2

**KEMENTERIAN NEGARA/ LEMBAGA** : 040 **KEMENTERIAN PARIWISATA DAN EKONOMI KREATIF/BADAN PARIWISATA DAN**  
**ESELON I** : 01 **KEMENTERIAN PARIWISATA DAN EKONOMI KREATIF/BADAN PARIWISATA DAN**  
**WILAYAH/PROPINSI** : 1900 **SULAWESI SELATAN**  
**SATUAN KERJA** : 538869 **POLITEKNIK PARIWISATA MAKASSAR**

KODE TRANS	KODE PERKIRAAN	NAMA PERKIRAAN	DEBET	KREDIT
1	2	3	4	5
2	522131	Allotment Belanja Jasa Konsultan		270,962,000
2	522141	Allotment Belanja Sewa		2,123,979,000
2	522151	Allotment Belanja Jasa Profesi		1,722,904,000
2	522191	Allotment Belanja Jasa Lainnya		3,706,872,000
2	523111	Allotment Belanja Pemeliharaan Gedung dan Bangunan		3,242,538,000
2	523121	Allotment Belanja Pemeliharaan Peralatan dan Mesin		816,590,000
2	523129	Allotment Belanja Pemeliharaan Peralatan dan Mesin Lainnya		748,300,000
2	524111	Allotment Belanja Perjalanan Biasa		6,345,462,000
2	524113	Allotment Belanja Perjalanan Dinas Dalam Kota		65,668,000
2	524114	Allotment Belanja Perjalanan Dinas Paket Meeting Dalam Kota		1,563,826,000
2	524119	Allotment Belanja Perjalanan Dinas Paket Meeting Luar Kota		2,831,535,000
2	524219	Allotment Belanja Perjalanan Lainnya - Luar Negeri		4,000
2	532111	Allotment Belanja Modal Peralatan dan Mesin		12,766,268,000
2	533111	Allotment Belanja Modal Gedung dan Bangunan		82,133,281,000
2	533115	Allotment Belanja Modal Perencanaan dan Pengawasan Gedung dan Bangunan		5,034,733,000
2	536111	Allotment Belanja Modal Lainnya		699,000,000
3	425151	Pendapatan Penggunaan Sarana dan Prasarana sesuai dengan Tusi		152,270,000
3	425411	Pendapatan Ujian/Seleksi Masuk Pendidikan		265,750,000
3	425412	Pendapatan Biaya Pendidikan		5,650,200,000
3	425419	Pendapatan Pendidikan Lainnya		312,000,000
3	425764	Pendapatan Jasa Lembaga Keuangan (Jasa Giro)		673,097
3	425811	Pendapatan Denda Penyelesaian Pekerjaan Pemerintah		50,422,500
3	425912	Penerimaan Kembali Belanja Barang Tahun Anggaran Yang Lalu		12,760,000
3	511111	Belanja Gaji Pokok PNS	5,299,099,400	
3	511119	Belanja Pembulatan Gaji PNS	80,156	
3	511119	Pengembalian Belanja Pembulatan Gaji PNS		469
3	511121	Belanja Tunj. Suami/Istri PNS	405,152,150	
3	511122	Belanja Tunj. Anak PNS	132,791,844	
3	511123	Belanja Tunj. Struktural PNS	40,320,000	
3	511124	Belanja Tunj. Fungsional PNS	604,563,000	
3	511125	Belanja Tunj. PPh PNS	26,954,227	
3	511126	Belanja Tunj. Beras PNS	301,267,200	
3	511129	Belanja Uang Makan PNS	747,638,150	

**NERACA PERCOBAAN  
TINGKAT SATUAN KERJA  
PER 31 DESEMBER 2021  
( DALAM RUPIAH )**

Kode Laporan: NPSAIKT  
Tanggal : 19-05-22  
Halaman : 3

**KEMENTERIAN NEGARA/ LEMBAGA : 040 KEMENTERIAN PARIWISATA DAN EKONOMI KREATIF/BADAN PARIWISATA DAN  
ESELON I : 01 KEMENTERIAN PARIWISATA DAN EKONOMI KREATIF/BADAN PARIWISATA DAN  
WILAYAH/PROPINSI : 1900 SULAWESI SELATAN  
SATUAN KERJA : 538869 POLITEKNIK PARIWISATA MAKASSAR**

KODE TRANS	KODE PERKIRAAN	NAMA PERKIRAAN	DEBET	KREDIT
1	2	3	4	5
3	511151	Belanja Tunjangan Umum PNS	91,675,000	
3	511153	Belanja Tunjangan Profesi Dosen	2,029,621,400	
3	512211	Belanja Uang Lembur	121,347,000	
3	512411	Belanja Pegawai (Tunjangan Khusus/ Kegiatan)	5,959,627,323	
3	521111	Belanja Keperluan Perkantoran	3,511,709,142	
3	521113	Belanja Penambah Daya Tahan Tubuh	180,305,750	
3	521114	Belanja Pengiriman Surat Dinas Pos Pusat	8,868,320	
3	521115	Belanja Honor Operasional Satuan Kerja	487,070,000	
3	521119	Belanja Barang Operasional Lainnya	1,876,660,785	
3	521119	Pengembalian Belanja Barang Operasional Lainnya		98,252,076
3	521131	Belanja Barang Operasional - Penanganan Pandemi COVID-19	1,656,309,382	
3	521211	Belanja Bahan	3,660,479,837	
3	521213	Belanja Honor Output Kegiatan	5,920,929,000	
3	521219	Belanja Barang Non Operasional Lainnya	2,147,104,027	
3	521241	Belanja Barang Non Operasional - Penanganan Pandemi COVID-19	1,884,836,635	
3	521811	Belanja Barang Persediaan Barang Konsumsi	3,570,502,885	
3	522111	Belanja Langganan Listrik	1,079,725,629	
3	522112	Belanja Langganan Telepon	15,290,566	
3	522113	Belanja Langganan Air	409,287,320	
3	522131	Belanja Jasa Konsultan	270,252,000	
3	522141	Belanja Sewa	2,045,454,579	
3	522151	Belanja Jasa Profesi	1,550,315,000	
3	522191	Belanja Jasa Lainnya	3,450,166,971	
3	523111	Belanja Pemeliharaan Gedung dan Bangunan	3,194,665,556	
3	523121	Belanja Pemeliharaan Peralatan dan Mesin	815,846,877	
3	523129	Belanja Pemeliharaan Peralatan dan Mesin Lainnya	748,110,832	
3	524111	Belanja Perjalanan Biasa	6,317,066,936	
3	524111	Pengembalian Belanja Perjalanan Biasa		1,260,000
3	524113	Belanja Perjalanan Dinas Dalam Kota	59,179,100	
3	524114	Belanja Perjalanan Dinas Paket Meeting Dalam Kota	1,530,070,000	
3	524119	Belanja Perjalanan Dinas Paket Meeting Luar Kota	2,797,550,000	
3	532111	Belanja Modal Peralatan dan Mesin	12,719,636,450	
3	533111	Belanja Modal Gedung dan Bangunan	81,741,972,872	

**NERACA PERCOBAAN  
TINGKAT SATUAN KERJA  
PER 31 DESEMBER 2021  
( DALAM RUPIAH )**

Kode Laporan: NPSAIKT  
Tanggal : 19-05-22  
Halaman : 4

**KEMENTERIAN NEGARA/ LEMBAGA : 040 KEMENTERIAN PARIWISATA DAN EKONOMI KREATIF/BADAN PARIWISATA DAN  
ESELON I : 01 KEMENTERIAN PARIWISATA DAN EKONOMI KREATIF/BADAN PARIWISATA DAN  
WILAYAH/PROPINSI : 1900 SULAWESI SELATAN  
SATUAN KERJA : 538869 POLITEKNIK PARIWISATA MAKASSAR**

<b>KODE TRANS</b>	<b>KODE PERKIRAAN</b>	<b>NAMA PERKIRAAN</b>	<b>DEBET</b>	<b>KREDIT</b>
1	2	3	4	5
3	533115	Belanja Modal Perencanaan dan Pengawasan Gedung dan Bangunan	5,000,732,700	
3	536111	Belanja Modal Lainnya	677,750,450	
		<b>J U M L A H</b>	<b>174,852,700,545</b>	<b>174,852,700,545</b>

**NERACA PERCOBAAN  
TINGKAT SATUAN KERJA  
PER 31 DESEMBER 2021  
( DALAM RUPIAH )**

Kode Laporan: NPSAIKT  
Tanggal : 19-05-22  
Halaman : 1

**KEMENTERIAN NEGARA/ LEMBAGA** : 040 **KEMENTERIAN PARIWISATA DAN EKONOMI KREATIF/BADAN PARIWISATA DAN**  
**ESELON I** : 01 **KEMENTERIAN PARIWISATA DAN EKONOMI KREATIF/BADAN PARIWISATA DAN**  
**WILAYAH/PROPINSI** : 1900 **SULAWESI SELATAN**  
**SATUAN KERJA** : 538869 **POLITEKNIK PARIWISATA MAKASSAR**

KODE TRANS	KODE PERKIRAAN	NAMA PERKIRAAN	DEBET	KREDIT
1	2	3	4	5
0	117111	Barang Konsumsi	174,092,111	
0	117113	Bahan untuk Pemeliharaan	10,868,230	
0	117131	Bahan Baku	50,559,950	
0	131111	Tanah	1,360,528,251,000	
0	132111	Peralatan dan Mesin	98,465,189,793	
0	133111	Gedung dan Bangunan	146,971,497,168	
0	134111	Jalan dan Jembatan	1,767,712,000	
0	134112	Irigasi	268,576,000	
0	134113	Jaringan	5,357,766,720	
0	135121	Aset Tetap Lainnya	932,467,273	
0	136111	Konstruksi Dalam pengerjaan	226,986,098,123	
0	137111	Akumulasi Penyusutan Peralatan dan Mesin		61,423,085,582
0	137211	Akumulasi Penyusutan Gedung dan Bangunan		15,753,373,212
0	137311	Akumulasi Penyusutan Jalan dan Jembatan		1,325,784,000
0	137312	Akumulasi Penyusutan Irigasi		38,797,409
0	137313	Akumulasi Penyusutan Jaringan		1,521,298,254
0	137411	Akumulasi Penyusutan Aset Tetap Lainnya		126,946,825
0	162151	Software	804,770,450	
0	162161	Lisensi	278,750,000	
0	166112	Aset Tetap yang tidak digunakan dalam Operasi Pemerintahan	4,231,318	
0	169122	Akumulasi Penyusutan Aset Tetap yang Tidak Digunakan dalam Operasi Pemerintahan		4,231,318
0	169315	Akumulasi Amortisasi Software		625,177,950
0	169316	Akumulasi Amortisasi Lisensi		13,937,600
0	313111	Ditagihkan ke Entitas Lain		164,988,473,906
0	313121	Diterima dari Entitas Lain	6,444,075,597	
0	391111	Ekuitas		1,680,529,264,855
0	391116	Koreksi Nilai Aset Tetap Non Revaluasi		31,644,291
0	391119	Koreksi Lainnya		63,800
0	391151	Koreksi atas Reklasifikasi Persediaan/Aset Tetap/Aset Lainnya	214,497,456	
3	425151	Pendapatan Penggunaan Sarana dan Prasarana sesuai dengan Tusi		152,270,000
3	425411	Pendapatan Ujian/Seleksi Masuk Pendidikan		265,750,000
3	425412	Pendapatan Biaya Pendidikan		5,650,200,000
3	425419	Pendapatan Pendidikan Lainnya		312,000,000



**NERACA PERCOBAAN  
TINGKAT SATUAN KERJA  
PER 31 DESEMBER 2021  
( DALAM RUPIAH )**

Kode Laporan: NPSAIKT  
Tanggal : 19-05-22  
Halaman : 2

**KEMENTERIAN NEGARA/ LEMBAGA** : 040  
**ESELON I** : 01  
**WILAYAH/PROPINSI** : 1900  
**SATUAN KERJA** : 538869

**KEMENTERIAN PARIWISATA DAN EKONOMI KREATIF/BADAN PARIWISATA DAN**  
**KEMENTERIAN PARIWISATA DAN EKONOMI KREATIF/BADAN PARIWISATA DAN**  
**SULAWESI SELATAN**  
**POLITEKNIK PARIWISATA MAKASSAR**

KODE TRANS	KODE PERKIRAAN	NAMA PERKIRAAN	DEBET	KREDIT
1	2	3	4	5
3	425764	Pendapatan Jasa Lembaga Keuangan (Jasa Giro)		673,097
3	425811	Pendapatan Denda Penyelesaian Pekerjaan Pemerintah		50,422,500
3	511111	Beban Gaji Pokok PNS	5,299,099,400	
3	511119	Beban Pembulatan Gaji PNS	80,156	
3	511119	Pengembalian Beban Pembulatan Gaji PNS		469
3	511121	Beban Tunj. Suami/Istri PNS	405,152,150	
3	511122	Beban Tunj. Anak PNS	132,791,844	
3	511123	Beban Tunj. Struktural PNS	40,320,000	
3	511124	Beban Tunj. Fungsional PNS	604,563,000	
3	511125	Beban Tunj. PPh PNS	26,954,227	
3	511126	Beban Tunj. Beras PNS	301,267,200	
3	511129	Beban Uang Makan PNS	747,638,150	
3	511151	Beban Tunjangan Umum PNS	91,675,000	
3	511153	Beban Tunjangan Profesi Dosen	2,029,621,400	
3	512211	Beban Uang Lembur	121,347,000	
3	512411	Beban Pegawai (Tunjangan Khusus/ Kegiatan)	5,959,627,323	
3	521111	Beban Keperluan Perkantoran	3,511,709,142	
3	521113	Beban Penambah Daya Tahan Tubuh	180,305,750	
3	521114	Beban Pengiriman Surat Dinas Pos Pusat	8,868,320	
3	521115	Beban Honor Operasional Satuan Kerja	487,070,000	
3	521119	Beban Barang Operasional Lainnya	1,876,660,785	
3	521119	Pengembalian Beban Barang Operasional Lainnya		98,252,076
3	521131	Beban Barang Operasional - Penanganan Pandemi COVID-19	1,656,309,382	
3	521211	Beban Bahan	3,660,479,837	
3	521213	Beban Honor Output Kegiatan	5,920,929,000	
3	521219	Beban Barang Non Operasional Lainnya	2,147,104,027	
3	521241	Beban Barang Non Operasional - Penanganan Pandemi COVID-19	1,884,836,635	
3	522111	Beban Langganan Listrik	1,079,725,629	
3	522112	Beban Langganan Telepon	15,290,566	
3	522113	Beban Langganan Air	409,287,320	
3	522131	Beban Jasa Konsultan	270,252,000	
3	522141	Beban Sewa	2,045,454,579	
3	522151	Beban Jasa Profesi	1,550,315,000	

**NERACA PERCOBAAN  
TINGKAT SATUAN KERJA  
PER 31 DESEMBER 2021  
( DALAM RUPIAH )**

Kode Laporan: NPSAIKT  
Tanggal : 19-05-22  
Halaman : 3

KEMENTERIAN NEGARA/ LEMBAGA : 040  
ESELON I : 01  
WILAYAH/PROPINSI : 1900  
SATUAN KERJA : 538869

KEMENTERIAN PARIWISATA DAN EKONOMI KREATIF/BADAN PARIWISATA DAN  
KEMENTERIAN PARIWISATA DAN EKONOMI KREATIF/BADAN PARIWISATA DAN  
SULAWESI SELATAN  
POLITEKNIK PARIWISATA MAKASSAR

KODE TRANS	KODE PERKIRAAN	NAMA PERKIRAAN	DEBIT	KREDIT
1	2	3	4	5
3	522191	Beban Jasa Lainnya	3,450,166,971	
3	523111	Beban Pemeliharaan Gedung dan Bangunan	3,194,665,556	
3	523121	Beban Pemeliharaan Peralatan dan Mesin	815,846,877	
3	523129	Beban Pemeliharaan Peralatan dan Mesin Lainnya	748,110,832	
3	524111	Beban Perjalanan Biasa	6,317,066,936	
3	524111	Pengembalian Beban Perjalanan Biasa		1,260,000
3	524113	Beban Perjalanan Dinas Dalam Kota	59,179,100	
3	524114	Beban Perjalanan Dinas Paket Meeting Dalam Kota	1,530,070,000	
3	524119	Beban Perjalanan Dinas Paket Meeting Luar Kota	2,797,550,000	
3	591111	Beban Penyusutan Peralatan dan Mesin	14,455,837,770	
3	591211	Beban Penyusutan Gedung dan Bangunan	3,497,666,332	
3	591311	Beban Penyusutan Jalan dan Jembatan	294,618,667	
3	591312	Beban Penyusutan Irigasi	8,621,647	
3	591313	Beban Penyusutan Jaringan	145,076,023	
3	592115	Beban Amortisasi Software	159,481,250	
3	592116	Beban Amortisasi Lisensi	13,937,600	
3	593111	Beban Persediaan konsumsi	2,973,460,773	
3	593113	Beban Persediaan bahan untuk pemeliharaan	396,459,826	
3	593131	Beban Persediaan bahan baku	262,248,617	
3	593149	Beban Persediaan Lainnya	66,454,356	
3	595112	Beban Aset Ekstrakomtabel Peralatan dan Mesin	2,250,000	
		<b>J U M L A H</b>	<b>1,932,912,907,144</b>	<b>1,932,912,907,144</b>

**NERACA**  
**TINGKAT SATUAN KERJA**  
**PER 31 DESEMBER 2021 DAN 2020**  
**(DALAM RUPIAH)**

Kode Laporan: NSAI1T  
Tanggal : 19/05/22  
Halaman : 1

KEMENTERIAN NEGARA/LEMBAGA : 040 KEMENTERIAN PARIWISATA DAN EKONOMI KREATIF/BADAN PARIWISATA DAN  
UNIT ORGANISASI : 01 KEMENTERIAN PARIWISATA DAN EKONOMI KREATIF/BADAN PARIWISATA DAN  
WILAYAH/PROPINSI : 1900 SULAWESI SELATAN  
SATUAN KERJA : 538869 POLITEKNIK PARIWISATA MAKASSAR

JENIS KEWENANGAN : KD KANTOR DAERAH

NAMA PERKIRAAN	JUMLAH		Kenaikan (Penurunan)	
	2021	2020	Jumlah	%
1	2	3	4	5
<b>ASET</b>				
<b>ASET LANCAR</b>				
Piutang Bukan Pajak	0	12,760,000	( 12,760,000)	( 100.00)
Penyisihan Piutang Tidak Tertagih - Piutang Bukan Pajak	0	( 63,800)	63,800	( 100.00)
<i>Piutang Bukan Pajak (Netto)</i>	<i>0</i>	<i>12,696,200</i>	<i>( 12,696,200)</i>	<i>( 100.00)</i>
Persediaan	235,520,291	363,640,978	( 128,120,687)	( 35.23)
<b>JUMLAH ASET LANCAR</b>	<b>235,520,291</b>	<b>376,337,178</b>	<b>( 140,816,887)</b>	<b>( 37.41)</b>
<b>ASET TETAP</b>				
Tanah	1,360,528,251,000	1,360,528,251,000	0	0.00
Peralatan dan Mesin	98,465,189,793	87,231,294,343	11,233,895,450	12.87
Gedung dan Bangunan	146,971,497,168	146,971,497,168	0	0.00
Jalan, Irigasi dan Jaringan	7,394,054,720	7,394,054,720	0	0.00
Aset Tetap Lainnya	932,467,273	861,603,073	70,864,200	8.22
Konstruksi Dalam Pengerjaan	226,986,098,123	140,243,392,551	86,742,705,572	61.85
Akumulasi Penyusutan	( 80,189,285,282)	( 63,088,102,678)	( 17,101,182,604)	27.10
<b>JUMLAH ASET TETAP</b>	<b>1,761,088,272,795</b>	<b>1,680,141,990,177</b>	<b>80,946,282,618</b>	<b>4.81</b>
<b>ASET LAINNYA</b>				
Aset Tak Berwujud	1,083,520,450	476,634,200	606,886,250	127.32
Aset Lain-lain	4,231,318	4,231,318	0	0.00
Akumulasi Penyusutan/Amortisasi Aset Lainnya	( 643,346,868)	( 469,928,018)	( 173,418,850)	36.90
<b>JUMLAH ASET LAINNYA</b>	<b>444,404,900</b>	<b>10,937,500</b>	<b>433,467,400</b>	<b>3,963.13</b>
<b>JUMLAH ASET</b>	<b>1,761,768,197,986</b>	<b>1,680,529,264,855</b>	<b>81,238,933,131</b>	<b>4.83</b>
<b>EKUITAS</b>				
<b>EKUITAS</b>				
Ekuitas	1,761,768,197,986	1,680,529,264,855	81,238,933,131	4.83
<b>JUMLAH EKUITAS</b>	<b>1,761,768,197,986</b>	<b>1,680,529,264,855</b>	<b>81,238,933,131</b>	<b>4.83</b>
<b>JUMLAH KEWAJIBAN DAN EKUITAS</b>	<b>1,761,768,197,986</b>	<b>1,680,529,264,855</b>	<b>81,238,933,131</b>	<b>4.83</b>

Makassar, 31 Desember 2021  
Direktur Politeknik Pariwisata Makassar

  
 Drs. Muhammad Arifin, M.Pd  
 NIP. 19630107-199203-1-001

**LAPORAN REALISASI ANGGARAN SATUAN KERJA  
UNTUK TAHUN YANG BERAKHIR 31 DESEMBER 2021 DAN 2020  
(DALAM RUPIAH)**

KEMENTERIAN NEGARA/LEMBAGA : 040  
 ESELON I : 01  
 WILAYAH/PROPINSI : 1900  
 SATUAN KERJA : 538869  
 JENIS KEWENANGAN : KD

KEMENTERIAN PARIWISATA DAN EKONOMI KREATIF/BADAN PARIWISATA DAN EKONOMI KREATIF  
 KEMENTERIAN PARIWISATA DAN EKONOMI KREATIF/BADAN PARIWISATA DAN EKONOMI KREATIF  
 SULAWESI SELATAN  
 POLITEKNIK PARIWISATA MAKASSAR  
 KANTOR DAERAH

Kode Lajur : 040-01-1900-538869-KD  
 Tanggal : 18 May 2022  
 Revisi :  
 Print di :

No	URAIAN	2021				2020			
		ANGGARAN	REALISASI	REALISASI DI ATAS (BAWAH) ANGGARAN	% REAL. ANGG.	ANGGARAN	REALISASI	REALISASI DI ATAS (BAWAH) ANGGARAN	% REAL. ANGG.
1	2	3	4	5	6	7	8	9	10
A	PENDAPATAN NEGARA DAN HIBAH								
A.1.1	PENERIMAAN NEGARA	7,265,000,000	6,444,075,597	( 820,924,403)	88.70	6,703,000,000	6,241,497,392	( 461,502,608)	93.11
A.1.1.a	Penerimaan Perpajakan	0	0	0	0.00	0	0	0	0.00
A.1.1.b	Penerimaan Negara Bukan Pajak	7,265,000,000	6,444,075,597	( 820,924,403)	88.70	6,703,000,000	6,241,497,392	( 461,502,608)	93.11
A.1.2	HIBAH	0	0	0	0.00	0	0	0	0.00
	<b>JUMLAH PENDAPATAN DAN HIBAH</b>	7,265,000,000	6,444,075,597	( 820,924,403)	88.70	6,703,000,000	6,241,497,392	( 461,502,608)	93.12
B	BELANJA NEGARA								
B.1.1	Rupiah Murni	167,488,188,000	164,988,473,906	( 2,499,714,094)	98.51	100,726,172,000	95,710,753,272	( 5,015,418,728)	95.02
B.1.1.a	Belanja Pegawai	15,305,984,000	15,760,136,381	( 545,847,619)	96.65	18,428,306,000	15,591,299,573	( 2,847,006,427)	84.55
B.1.1.b	Belanja Barang	50,548,922,000	49,088,245,053	( 1,460,676,947)	97.11	39,750,320,000	38,302,125,849	( 1,448,194,151)	96.36
B.1.1.c	Belanja Modal	100,633,282,000	100,140,092,472	( 493,189,528)	99.51	42,547,546,000	41,827,327,850	( 720,218,150)	98.31
B.1.1.d	Pembayaran Bunga Utang	0	0	0	0.00	0	0	0	0.00
B.1.1.e	Subsidi	0	0	0	0.00	0	0	0	0.00
B.1.1.f	Hibah	0	0	0	0.00	0	0	0	0.00
B.1.1.g	Bantuan Sosial	0	0	0	0.00	0	0	0	0.00
B.1.1.h	Belanja Lain-lain	0	0	0	0.00	0	0	0	0.00
B.1.2	Pinjaman dan Hibah	0	0	0	0.00	0	0	0	0.00
B.1.2.a	Belanja Pegawai	0	0	0	0.00	0	0	0	0.00
B.1.2.b	Belanja Barang	0	0	0	0.00	0	0	0	0.00
B.1.2.c	Belanja Modal	0	0	0	0.00	0	0	0	0.00
B.1.2.d	Pembayaran Bunga Utang	0	0	0	0.00	0	0	0	0.00
B.1.2.e	Subsidi	0	0	0	0.00	0	0	0	0.00
B.1.2.f	Hibah	0	0	0	0.00	0	0	0	0.00
B.1.2.g	Bantuan Sosial	0	0	0	0.00	0	0	0	0.00
B.1.2.h	Belanja Lain-lain	0	0	0	0.00	0	0	0	0.00
	<b>JUMLAH BELANJA</b>	167,488,188,000	164,988,473,906	( 2,499,714,094)	98.51	100,726,172,000	95,710,753,272	( 5,015,418,728)	95.02
C	PEMBIAYAAN								
C.1	PEMBIAYAAN DALAM NEGERI (NETO)	0	0	0	0.00	0	0	0	0.00
C.1.1	Perbankan Dalam Negeri	0	0	0	0.00	0	0	0	0.00

**LAPORAN REALISASI ANGGARAN SATUAN KERJA  
UNTUK TAHUN YANG BERAKHIR 31 DESEMBER 2021 DAN 2020  
(DALAM RUPIAH)**

KEMENTERIAN NEGARA/LEMBAGA : 040  
 ESELON I : 01  
 WILAYAH/PROPINSI : 1900  
 SATUAN KERJA : 538869  
 JENIS KEWENANGAN : KD

KEMENTERIAN PARIWISATA DAN EKONOMI KREATIF/BADAN PARIWISATA DAN EKONOMI KREATIF  
 KEMENTERIAN PARIWISATA DAN EKONOMI KREATIF/BADAN PARIWISATA DAN EKONOMI KREATIF  
 SULAWESI SELATAN  
 POLITEKNIK PARIWISATA MAKASSAR  
 KANTOR DAERAH

Kode Lapp : UFRAS  
 Tanggal : 19 May 2022  
 Halaman : 2  
 Prop.id : id\_jasakt

No	URAIAN	2021				2020			
		ANGGARAN	REALISASI	REALISASI DI ATAS (BAWAH) ANGGARAN	% REAL. ANGG.	ANGGARAN	REALISASI	REALISASI DI ATAS (BAWAH) ANGGARAN	% REAL. ANGG.
1	2	3	4	5	6	7	8	9	10
C.1.2	Non Perbankan Dalam Negeri (Neto)	0	0	0	0.00	0	0	0	0.00
C.II	PEMBIAYAAN LUAR NEGERI (NETO)	0	0	0	0.00	0	0	0	0.00
C.II.1	Penarikan Pinjaman Luar Negeri	0	0	0	0.00	0	0	0	0.00
C.II.1	Pembayaran Cicilan Pokok Utang Luar Negeri	0	0	0	0.00	0	0	0	0.00
	<b>JUMLAH PEMBIAYAAN</b>	0	0	0	0.00	0	0	0	0.00

Makassar, 31 Desember 2021

Dis. Muhammad Azzahra, M.Pd



**LAPORAN OPERASIONAL  
 TINGKAT SATUAN KERJA**  
 UNTUK PERIODE YANG BERAKHIR SAMPAI DENGAN 31 DESEMBER 2021 DAN 2020  
 (DALAM RUPIAH)

KEMENTERIAN NEGARA/LEMBAGA : 040 KEMENTERIAN PARIWISATA DAN EKONOMI KREATIF/BADAN PARIWISATA DAN  
 UNIT ORGANISASI : 01 KEMENTERIAN PARIWISATA DAN EKONOMI KREATIF/BADAN PARIWISATA DAN  
 WILAYAH/PROPINSI : 1900 SULAWESI SELATAN  
 SATUAN KERJA : 538869 POLITEKNIK PARIWISATA MAKASSAR

JENIS KEWENANGAN : KD KANTOR DAERAH

URAIAN	JUMLAH		Kenaikan (Penurunan)	
	2021	2020	Jumlah	%
1	2	3	4	5
<b>KEGIATAN OPERASIONAL</b>				
<b>PENDAPATAN OPERASIONAL</b>				
<b>PENDAPATAN PERPAJAKAN</b>				
Pendapatan Pajak Penghasilan	0	0	0	0.00
Pendapatan Pajak Pertambahan Nilai dan Penjualan Barang Mewah	0	0	0	0.00
Pendapatan Pajak Bumi dan Bangunan	0	0	0	0.00
Pendapatan Cukai	0	0	0	0.00
Pendapatan Pajak Lainnya	0	0	0	0.00
Pendapatan Bea Masuk	0	0	0	0.00
Pendapatan Bea Keluar	0	0	0	0.00
<b>Jumlah Pendapatan Perpajakan</b>	<b>0</b>	<b>0</b>	<b>0</b>	<b>0.00</b>
<b>PENDAPATAN NEGARA BUKAN PAJAK</b>				
Pendapatan Sumber Daya Alam	0	0	0	0.00
Pendapatan Dari Kekayaan Negara Dipisahkan (KND)	0	0	0	0.00
Pendapatan Negara Bukan Pajak Lainnya	6,431,315,597	6,136,350,000	294,965,597	4.80
<b>Jumlah Pendapatan Negara Bukan Pajak</b>	<b>6,431,315,597</b>	<b>6,136,350,000</b>	<b>294,965,597</b>	<b>4.80</b>
<b>PENDAPATAN HIBAH</b>				
Pendapatan Hibah	0	0	0	0.00
<b>Jumlah Pendapatan Hibah</b>	<b>0</b>	<b>0</b>	<b>0</b>	<b>0.00</b>
<b>JUMLAH PENDAPATAN OPERASIONAL</b>	<b>6,431,315,597</b>	<b>6,136,350,000</b>	<b>294,965,597</b>	<b>4.80</b>
<b>BEBAN OPERASIONAL</b>				
Beban Pegawai	15,760,136,381	15,602,038,270	158,098,111	1.01
Beban Persediaan	3,302,163,746	2,017,410,048	1,284,753,698	63.68
Beban Barang dan Jasa	30,058,762,867	23,317,811,824	6,740,951,043	28.90
Beban Pemeliharaan	5,155,083,091	5,170,938,662	( 15,855,571)	( 0.30)
Beban Perjalanan Dinas	10,702,606,036	7,952,392,421	2,750,213,615	34.58
Beban Barang Untuk Diserahkan Kepada Masyarakat	0	0	0	0.00
Beban Bunga	0	0	0	0.00
Beban Subsidi	0	0	0	0.00
Beban Hibah	0	0	0	0.00
Beban Bantuan Sosial	0	0	0	0.00
Beban Penyusutan dan Amortisasi	18,575,239,289	17,478,319,386	1,096,919,903	6.27
Beban Penyisihan Piutang Tak Tertagih	0	( 461,935)	461,935	( 100.00)
Beban Transfer	0	0	0	0.00
Beban Lain-Lain	0	0	0	0.00
<b>JUMLAH BEBAN OPERASIONAL</b>	<b>83,553,991,410</b>	<b>71,538,448,676</b>	<b>12,015,542,734</b>	<b>16.79</b>
<b>SURPLUS/(DEFISIT) DARI KEGIATAN</b>	<b>( 77,122,675,813)</b>	<b>( 65,402,098,676)</b>	<b>( 11,720,577,137)</b>	<b>( 17.92)</b>

**LAPORAN OPERASIONAL  
 TINGKAT SATUAN KERJA**  
 UNTUK PERIODE YANG BERAKHIR SAMPAI DENGAN 31 DESEMBER 2021 DAN 2020  
 (DALAM RUPIAH)

KEMENTERIAN NEGARA/LEMBAGA : 040 KEMENTERIAN PARIWISATA DAN EKONOMI KREATIF/BADAN PARIWISATA DAN  
 UNIT ORGANISASI : 01 KEMENTERIAN PARIWISATA DAN EKONOMI KREATIF/BADAN PARIWISATA DAN  
 WILAYAH/PROPINSI : 1900 SULAWESI SELATAN  
 SATUAN KERJA : 538869 POLITEKNIK PARIWISATA MAKASSAR

JENIS KEWENANGAN : KD KANTOR DAERAH

URAIAN	JUMLAH		Kenaikan (Penurunan)	
	2021	2020	Jumlah	%
1	2	3	4	5
<b>OPERASIONAL</b>				
<b>KEGIATAN NON OPERASIONAL</b>				
<b>SURPLUS/(DEFISIT) PELEPASAN ASET NON LANCAR</b>				
Pendapatan Pelepasan Aset Non Lancar	0	0	0	0.00
Beban Pelepasan Aset Non Lancar	0	0	0	0.00
<b>Jumlah Surplus/(defisit) Pelepasan Aset Non Lancar</b>	<b>0</b>	<b>0</b>	<b>0</b>	<b>0.00</b>
<b>SURPLUS/(DEFISIT) PENYELESAIAN KEWAJIBAN JANGKA PANJANG</b>				
Beban Penyelesaian Kewajiban Jangka Panjang	0	0	0	0.00
<b>Jumlah Surplus/(defisit) Penyelesaian Kewajiban Jangka Panjang</b>	<b>0</b>	<b>0</b>	<b>0</b>	<b>0.00</b>
<b>SURPLUS/(DEFISIT) DARI KEGIATAN NON OPERASIONAL LAINNYA</b>				
Pendapatan dari Kegiatan Non Operasional Lainnya	0	56,701,436	( 56,701,436)	( 100.00)
Beban dari Kegiatan Non Operasional Lainnya	0	6,070,842	( 6,070,842)	( 100.00)
<b>Jumlah Surplus/(defisit) Dari Kegiatan Non Operasional Lainnya</b>	<b>0</b>	<b>50,630,594</b>	<b>( 50,630,594)</b>	<b>( 100.00)</b>
<b>SURPLUS/(DEFISIT) DARI KEGIATAN NON OPERASIONAL</b>	<b>0</b>	<b>50,630,594</b>	<b>( 50,630,594)</b>	<b>( 100.00)</b>
<b>POS LUAR BIASA</b>				
Beban Luar Biasa	0	0	0	0.00
<b>SURPLUS/(DEFISIT) DARI POS LUAR BIASA</b>	<b>0</b>	<b>0</b>	<b>0</b>	<b>0.00</b>
<b>SURPLUS / (DEFISIT) - LO</b>	<b>( 77,122,675,813)</b>	<b>( 65,351,468,082)</b>	<b>( 11,771,207,731)</b>	<b>( 18.01)</b>

Makassar, 31 Desember 2021  
 Direktur Politeknik Pariwisata Makassar



**LAPORAN PERUBAHAN EKUITAS  
 TINGKAT SATUAN KERJA**

UNTUK PERIODE YANG BERAKHIR SAMPAI DENGAN 31 DESEMBER 2021 DAN 2020  
 (DALAM RUPIAH)

KEMENTERIAN NEGARA/LEMBAGA : 040 KEMENTERIAN PARIWISATA DAN EKONOMI KREATIF/BADAN PARIWISATA DAN  
 UNIT ORGANISASI : 01 KEMENTERIAN PARIWISATA DAN EKONOMI KREATIF/BADAN PARIWISATA DAN  
 WILAYAH/PROPINSI : 1900 SULAWESI SELATAN  
 SATUAN KERJA : 538869 POLITEKNIK PARIWISATA MAKASSAR

JENIS KEWENANGAN : KD KANTOR DAERAH

URAIAN	JUMLAH		Kenaikan (Penurunan)	
	31 DESEMBER 2021	31 DESEMBER 2020	Jumlah	%
1	2	3	4	5
<b>EKUITAS AWAL</b>	<b>1,680,529,264,855</b>	<b>1,657,592,932,266</b>	<b>22,936,332,589</b>	<b>1.38</b>
<b>SURPLUS/DEFISIT - LO</b>	<b>( 77,122,675,813)</b>	<b>( 65,351,468,082)</b>	<b>( 11,771,207,731)</b>	<b>18.01</b>
<b>KOREKSI YANG MENAMBAH/MENGURANGI EKUITAS          YANG ANTARA LAIN BERASAL DARI DAMPAK          KUMULATIF PERUBAHAN KEBIJAKAN          AKUNTANSI/KESALAHAN MENDASAR</b>	<b>( 182,789,365)</b>	<b>( 1,181,455,209)</b>	<b>998,665,844</b>	<b>( 84.52)</b>
Penyesuaian Nilai Aset	0	0	0	0.00
Koreksi Nilai Persediaan	0	0	0	0.00
Koreksi Atas Reklasifikasi	( 214,497,456)	0	( 214,497,456)	0.00
Selisih Revaluasi Aset Tetap	0	( 1,329,916,000)	1,329,916,000	( 100.00)
Koreksi Nilai Aset Tetap/Lainnya Non Revaluasi	31,644,291	148,460,791	( 116,816,500)	( 78.68)
Koreksi Lain-lain	63,800	0	63,800	0.00
<b>TRANSAKSI ANTAR ENTITAS</b>	<b>158,544,398,309</b>	<b>89,469,255,880</b>	<b>69,075,142,429</b>	<b>77.20</b>
<b>KENAIKAN/PENURUNAN EKUITAS</b>	<b>81,238,933,131</b>	<b>22,936,332,589</b>	<b>58,302,600,542</b>	<b>254.19</b>
<b>EKUITAS AKHIR</b>	<b>1,761,768,197,986</b>	<b>1,680,529,264,855</b>	<b>81,238,933,131</b>	<b>4.83</b>

Makassar, 31 Desember 2021

Direktur Politeknik Pariwisata Makassar





**LAPORAN REALISASI ANGGARAN PENDAPATAN NEGARA DAN HIBAH  
PENDAPATAN NEGARA DAN HIBAH SATUAN KERJA MELALUI KPPN DAN BUN  
UNTUK TAHUN 2021  
(DALAM RUPIAH)**

**KEMENTERIAN NEGARA/LEMBAGA : 040**  
**ESELON I : 01**  
**WILAYAH/PROPINSI : 1900**  
**SATUAN KERJA : 538869**  
**JENIS SATKER : KD**

**KEMENTERIAN PARIWISATA DAN EKONOMI KREATIF/BADAN PARIWISATA DAN EKONOMI KREATIF**  
**KEMENTERIAN PARIWISATA DAN EKONOMI KREATIF/BADAN PARIWISATA DAN EKONOMI KREATIF**  
**SULAWESI SELATAN**  
**POLITEKNIK PARIWISATA MAKASSAR**  
**KANTOR DAERAH**

**KD. LAPORAN : LRPS.T01**  
**TANGGAL : 19/05/22**  
**HAL : 1**  
**PROG. ID : lu\_pendsatk**

KODE	URAIAN	ESTIMASI PENDAPATAN	REALISASI PENDAPATAN					% REAL. PEND
			TAHUN INI	JUMLAH SAMPAI DENGAN TAHUN INI	PENGEMBALIAN SAMPAI DENGAN TAHUN INI	JUMLAH NETTO SAMPAI DENGAN TAHUN INI	8	
1	2	3	4	5	6	7	8	
<b>I</b>	<b>TRANSAKSI KAS</b>							
42	Penerimaan Dalam Negeri							
425	PENDAPATAN PENERIMAAN NEGARA BUKAN PAJAK							
4251	PENDAPATAN PNBP LAINNYA							
42515	Pendapatan Dari Penjualan, Pengelolaan BMN, Iuran Badan Usaha dan Penerimaan Klaim Asuransi BMN							
425151	Pendapatan dari Penggunaan Sarana dan Prasarana sesuai dengan Tusi	315,000,000	152,270,000	152,270,000	0	152,270,000	48.33	
	Pendapatan Penggunaan Sarana dan Prasarana sesuai dengan Tusi	315,000,000	152,270,000	152,270,000	0	152,270,000	48.33	
	Jumlah Penerimaan 42515	315,000,000	152,270,000	152,270,000	0	152,270,000	48.33	
	Jumlah Penerimaan 4251							
4254	Pendapatan Pendidikan, Budaya, Riset, dan Teknologi							
42541	Pendapatan Pendidikan							
425411	Pendapatan Ujian/Seleksi Masuk Pendidikan	387,500,000	265,750,000	265,750,000	0	265,750,000	68.58	
425412	Pendapatan Biaya Pendidikan	5,550,000,000	5,650,200,000	5,650,200,000	0	5,650,200,000	101.80	
425419	Pendapatan Pendidikan Lainnya	1,012,500,000	312,000,000	312,000,000	0	312,000,000	30.81	
	Jumlah Penerimaan 42541	6,950,000,000	6,227,950,000	6,227,950,000	0	6,227,950,000	89.61	
	Jumlah Penerimaan 4254	6,950,000,000	6,227,950,000	6,227,950,000	0	6,227,950,000	89.61	
4257	Pendapatan Bunga, Pengelolaan Rekening Perbankan, dan Pengelolaan Keuangan							
42576	Pendapatan Layanan Jasa Perbankan dan Penutupan Rekening							
425764	Pendapatan Jasa Lembaga Keuangan (Jasa Giro)	0	673,097	673,097	0	673,097	0.00	
	Jumlah Penerimaan 42576	0	673,097	673,097	0	673,097	0.00	
	Jumlah Penerimaan 4257	0	673,097	673,097	0	673,097	0.00	
4258	Pendapatan Denda							
42581	Pendapatan Denda I							
425811	Pendapatan Denda Penyelesaian Pekerjaan Pemerintah	0	50,422,500	50,422,500	0	50,422,500	0.00	
	Jumlah Penerimaan 42581	0	50,422,500	50,422,500	0	50,422,500	0.00	

**LAPORAN REALISASI ANGGARAN PENDAPATAN NEGARA DAN HIBAH  
PENDAPATAN NEGARA DAN HIBAH SATUAN KERJA MELALUI KPPN DAN BUN  
UNTUK TAHUN 2021  
(DALAM RUPIAH)**

**KEMENTERIAN NEGARA/LEMBAGA : 040**  
**ESELON I : 01**  
**WILAYAH/PROPINSI : 1900**  
**SATUAN KERJA : 538869**  
**JENIS SATKER : KD**

**KEMENTERIAN PARIWISATA DAN EKONOMI KREATIF/BADAN PARIWISATA DAN EKONOMI KREATIF**  
**KEMENTERIAN PARIWISATA DAN EKONOMI KREATIF/BADAN PARIWISATA DAN EKONOMI KREATIF**  
**SULAWESI SELATAN**  
**POLITEKNIK PARIWISATA MAKASSAR**  
**KANTOR DAERAH**

**KD. LAPORAN : LRPS.T01**  
**TANGGAL : 19/05/22**  
**HAL : 2**  
**PROG. ID : lu\_pendsatk**

KODE	URAIAN	ESTIMASI PENDAPATAN	REALISASI PENDAPATAN					% REAL. PEND
			TAHUN INI	JUMLAH SAMPAI DENGAN TAHUN INI	PENGEMBALIAN SAMPAI DENGAN TAHUN INI	JUMLAH NETTO SAMPAI DENGAN TAHUN INI	8	
1	2	3	4	5	6	7	8	
4259	Jumlah Penerimaan 4258	0	50,422,500	50,422,500	0	50,422,500	0.00	
42591	Pendapatan Lain-Lain							
425912	Penerimaan Kembali Belanja Tahun Anggaran Yang Lalu I	0	12,760,000	12,760,000	0	12,760,000	0.00	
	Penerimaan Kembali Belanja Barang Tahun Anggaran Yang Lalu	0	12,760,000	12,760,000	0	12,760,000	0.00	
	Jumlah Penerimaan 42591	0	12,760,000	12,760,000	0	12,760,000	0.00	
	Jumlah Penerimaan 4259	7,265,000,000	6,444,075,597	6,444,075,597	0	6,444,075,597	88.70	
	Jumlah Penerimaan 425	7,265,000,000	6,444,075,597	6,444,075,597	0	6,444,075,597	88.70	
	Jumlah Penerimaan 42	7,265,000,000	6,444,075,597	6,444,075,597	0	6,444,075,597	88.70	
	<b>Jumlah Penerimaan Dalam Negeri</b>	7,265,000,000	6,444,075,597	6,444,075,597	0	6,444,075,597	88.70	
	<b>JUMLAH PENDAPATAN DAN HIBAH</b>	7,265,000,000	6,444,075,597	6,444,075,597	0	6,444,075,597	88.70	
	<b>JUMLAH PENDAPATAN</b>	7,265,000,000	6,444,075,597	6,444,075,597	0	6,444,075,597	88.70	
	<b>JUMLAH PENDAPATAN DAN HIBAH</b>	7,265,000,000	6,444,075,597	6,444,075,597	0	6,444,075,597	88.70	

**LAPORAN REALISASI PENGEMBALIAN PENDAPATAN NEGARA DAN HIBAH  
PENDAPATAN NEGARA DAN HIBAH SATUAN KERJA MELALUI KPPN DAN  
UNTUK TAHUN 2021  
(DALAM RUPIAH)**

**KEMENTERIAN NEGARA/LEMBAGA : 040**  
**ESELON I : 01**  
**WILAYAH/PROPINSI : 1900**  
**SATUAN KERJA : 538869**  
**JENIS SATKER : XX**

**KEMENTERIAN PARIWISATA DAN EKONOMI KREATIF/BADAN PARIWISATA DAN EKONOMI KREATIF**  
**KEMENTERIAN PARIWISATA DAN EKONOMI KREATIF/BADAN PARIWISATA DAN EKONOMI KREATIF**  
**SULAWESI SELATAN**  
**POLITEKNIK PARIWISATA MAKASSAR**  
**Cek Tabel**

**KD. LAPORAN : LPPE.T01b**  
**TANGGAL : 19/05/22**  
**HAL : 1**  
**PROG. ID : lue\_penblank**

KODE	URAIAN	ESTIMASI PENDAPATAN	REALISASI PENGEMBALIAN PENDAPATAN			% REAL. PEND
			JUMLAH SAMPAI DENGAN TAHUN INI	TAHUN INI	JUMLAH SAMPAI DENGAN TAHUN INI	
1	2	3	4	5	6	7
		----- Tidak Ada Data Yang Dicetak -----				



**LAPORAN REALISASI ANGGARAN BELANJA  
BELANJA SATUAN KERJA MELALUI KPPN DAN BUN  
TAHUN 2021  
(dalam rupiah)**

KEMENTERIAN NEGARA/LEMBAGA : 040  
 ESELON I : 01  
 WILAYAH/PROVINSI : 1900  
 SATUAN KERJA : 538869  
 JENIS SATUAN KERJA : KD

KEMENTERIAN PARIWISATA DAN EKONOMI KREATIF/IBADAN PARIWISATA DAN EKONOMI KREATIF  
 KEMENTERIAN PARIWISATA DAN EKONOMI KREATIF/IBADAN PARIWISATA DAN EKONOMI KREATIF  
 SULAWESI SELATAN  
 POLITEKNIK PARIWISATA MAKASSAR  
 KANTOR DAERAH

Kode Lap. : LRBST 01  
 Tanggal : 19 May 2022  
 Halaman : 2  
 Prog.id : lu\_lrbstfkt

KODE	URAIAN	ANGGARAN SEMULA	ANGGARAN SETELAH REVISI	REALISASI BELANJA					% REALISASI ANGGARAN	SISA ANGGARAN
				TAHUN INI	JUMLAH S/D TAHUN INI	PENGEMBALIAN S/D TAHUN INI	JUMLAH NETO S/D TAHUN INI	8		
1	2	3	4	5	6	7	8	9	10	
522131	Belanja Jasa Konsultansi	100,000,000	2,000	0	0	0	0	0.00	2,000	
522141	Belanja Sewa	451,200,000	330,700,000	325,255,200	325,255,200	0	325,255,200	98.35	5,444,800	
522151	Belanja Jasa Profesi	187,600,000	256,600,000	247,995,000	247,995,000	0	247,995,000	96.65	8,605,000	
522191	Belanja Jasa Lainnya	659,000,000	568,310,000	566,366,471	566,366,471	0	566,366,471	99.66	1,943,529	
	<b>JUMLAH SUB KELOMPOK BELANJA 5221</b>	<b>1,397,800,000</b>	<b>1,155,612,000</b>	<b>1,139,616,671</b>	<b>1,139,616,671</b>	<b>0</b>	<b>1,139,616,671</b>	<b>98.62</b>	<b>15,995,329</b>	
5241	Belanja Perjalanan Dalam Negeri									
524111	Belanja Perjalanan Biasa	1,650,980,000	1,367,503,000	1,356,036,356	1,356,036,356	0	1,356,036,356	99.16	11,466,644	
524113	Belanja Perjalanan Dinas Dalam Kota	33,630,000	41,526,000	35,549,100	35,549,100	0	35,549,100	85.60	5,978,900	
524114	Belanja Perjalanan Dinas Paket Meeting Dalam Kota	301,000,000	518,919,000	502,380,000	502,380,000	0	502,380,000	96.81	16,539,000	
524119	Belanja Perjalanan Dinas Paket Meeting Luar Kota	0	372,800,000	367,400,000	367,400,000	0	367,400,000	98.55	5,400,000	
	<b>JUMLAH SUB KELOMPOK BELANJA 5241</b>	<b>1,985,610,000</b>	<b>2,300,750,000</b>	<b>2,261,365,456</b>	<b>2,261,365,456</b>	<b>0</b>	<b>2,261,365,456</b>	<b>98.29</b>	<b>39,384,544</b>	
	<b>JUMLAH KELOMPOK BELANJA 52</b>	<b>4,842,760,000</b>	<b>4,742,762,000</b>	<b>4,576,528,693</b>	<b>4,576,528,693</b>	<b>0</b>	<b>4,576,528,693</b>	<b>96.50</b>	<b>166,233,307</b>	
	<b>JUMLAH BELANJA KRO 5349,EAC</b>	<b>4,842,760,000</b>	<b>4,742,762,000</b>	<b>4,576,528,693</b>	<b>4,576,528,693</b>	<b>0</b>	<b>4,576,528,693</b>	<b>96.50</b>	<b>166,233,307</b>	
PDI	Sertifikasi Profesi dan SDM									
52	BELANJA BARANG									
5212	Belanja Barang Non Operasional	324,300,000	277,300,000	276,510,000	276,510,000	0	276,510,000	99.72	790,000	
521211	Belanja Bahan	603,000,000	603,000,000	600,200,000	600,200,000	0	600,200,000	99.54	2,800,000	
521213	Belanja Honor Output Kegiatan	927,300,000	880,300,000	876,710,000	876,710,000	0	876,710,000	99.59	3,590,000	
	<b>JUMLAH SUB KELOMPOK BELANJA 5212</b>	<b>927,300,000</b>	<b>880,300,000</b>	<b>876,710,000</b>	<b>876,710,000</b>	<b>0</b>	<b>876,710,000</b>	<b>99.59</b>	<b>3,590,000</b>	
5241	Belanja Perjalanan Dalam Negeri									
524111	Belanja Perjalanan Biasa	25,204,000	25,204,000	24,458,694	24,458,694	0	24,458,694	97.04	745,306	
	<b>JUMLAH SUB KELOMPOK BELANJA 5241</b>	<b>25,204,000</b>	<b>25,204,000</b>	<b>24,458,694</b>	<b>24,458,694</b>	<b>0</b>	<b>24,458,694</b>	<b>97.04</b>	<b>745,306</b>	









**LAPORAN REALISASI ANGGARAN BELANJA  
BELANJA SATUAN KERJA MELALUI KPPN DAN BUN  
TAHUN 2021  
(dalam rupiah)**

KEMENTERIAN NEGARA/LEMBAGA : 040 KEMENTERIAN PARIWISATA DAN EKONOMI KREATIF/IBADAN PARIWISATA DAN EKONOMI KREATIF  
 ESELON I : 01 KEMENTERIAN PARIWISATA DAN EKONOMI KREATIF/IBADAN PARIWISATA DAN EKONOMI KREATIF  
 WILAYAH/PROPINSI : 1900 SULAWESI SELATAN  
 SATUAN KERJA : 538869 POLITEKNIK PARIWISATA MAKASSAR  
 JENIS SATUAN KERJA : KD KANTOR DAERAH

Kode Lap. : LRBST 01  
 Tanggal : 19 May 2022  
 Halaman : 6  
 Prog.id : lu\_lrbstkt

KODE	URAIAN	ANGGARAN SEMULA	ANGGARAN SETELAH REVISI	REALISASI BELANJA					% REALISASI ANGGARAN	SISA ANGGARAN
				TAHUN INI	JUMLAH SID TAHUN INI	PENGEMBALIAN SID TAHUN INI	JUMLAH NETO SID TAHUN INI	9		
1	2	3	4	5	6	7	8	9	10	
524111	Belanja Perjalanan Biasa	4,865,620,000	3,565,635,000	3,555,845,933	3,555,845,933	0	3,555,845,933	99.73	9,789,067	
524113	Belanja Perjalanan Dinas Dalam Kota	34,000,000	24,140,000	23,630,000	23,630,000	0	23,630,000	97.89	510,000	
524114	Belanja Perjalanan Dinas Paket Meeting Dalam Kota	725,050,000	769,690,000	752,640,000	752,640,000	0	752,640,000	97.78	17,050,000	
524119	Belanja Perjalanan Dinas Paket Meeting Luar Kota	574,800,000	1,586,785,000	1,562,730,000	1,562,730,000	0	1,562,730,000	98.48	24,055,000	
	JUMLAH SUB KELOMPOK BELANJA 5241	6,199,470,000	5,946,250,000	5,894,845,933	5,894,845,933	0	5,894,845,933	96.14	51,404,067	
5242	Belanja Perjalanan Luar Negeri		4,000	0	0	0	0	0.00	4,000	
524219	Belanja Perjalanan Lainnya - Luar Negeri	165,841,000	4,000	0	0	0	0	0.00	4,000	
	JUMLAH SUB KELOMPOK BELANJA 5242	165,841,000	4,000	0	0	0	0	0.00	4,000	
	JUMLAH KELOMPOK BELANJA 52	19,933,191,000	19,647,655,000	19,135,965,377	19,135,965,377	( 98,252,076)	19,037,713,301	97.40	609,941,699	
	JUMLAH BELANJA KRO 5349.SAD	19,933,191,000	19,647,655,000	19,135,965,377	19,135,965,377	( 98,252,076)	19,037,713,301	97.40	609,941,699	
SCD	Pelatihan Bidang Pariwisata dan Kebudayaan									
52	BELANJA BARANG									
5212	Belanja Barang Non Operasional	69,790,000	55,380,000	55,190,000	55,190,000	0	55,190,000	99.66	190,000	
521211	Belanja Bahan	10,950,000	3,000,000	1,650,000	1,650,000	0	1,650,000	55.00	1,350,000	
521213	Belanja Honor Output Kegiatan	80,740,000	56,380,000	56,840,000	56,840,000	0	56,840,000	97.36	1,540,000	
	JUMLAH SUB KELOMPOK BELANJA 5212	134,900,000	106,500,000	105,000,000	105,000,000	0	105,000,000	98.59	1,500,000	
5221	Belanja Jasa									
522151	Belanja Jasa Profesi	134,900,000	106,500,000	105,000,000	105,000,000	0	105,000,000	98.59	1,500,000	
	JUMLAH SUB KELOMPOK BELANJA 5221	134,900,000	106,500,000	105,000,000	105,000,000	0	105,000,000	98.59	1,500,000	
5241	Belanja Perjalanan Dalam Negeri									
524111	Belanja Perjalanan Biasa	329,462,000	318,005,000	314,459,282	314,459,282	( 1,260,000)	313,199,282	98.49	4,805,718	
524114	Belanja Perjalanan Dinas Paket Meeting Dalam Kota	0	131,967,000	131,800,000	131,800,000	0	131,800,000	99.87	167,000	





**LAPORAN REALISASI ANGGARAN BELANJA  
BELANJA SATUAN KERJA MELALUI KPPN DAN BUN  
TAHUN 2021  
(dalam rupiah)**

KEMENTERIAN NEGARA/LEMBAGA : 040  
 ESELON I : 01  
 WILAYAH/PROVINSI : 1900  
 SATUAN KERJA : 538869  
 JENIS SATUAN KERJA : KD

KEMENTERIAN PARIWISATA DAN EKONOMI KREATIF/BADAN PARIWISATA DAN EKONOMI KREATIF  
 KEMENTERIAN PARIWISATA DAN EKONOMI KREATIF/BADAN PARIWISATA DAN EKONOMI KREATIF  
 SULAWESI SELATAN  
 POLITEKNIK PARIWISATA MAKASSAR  
 KANTOR DAERAH

Kode Lap. : LRBST 01  
 Tanggal : 19 May 2022  
 Halaman : 9  
 Prog.id : lu\_lrabstkt

KODE	URAIAN	ANGGARAN SEMULA	ANGGARAN SETELAH REVISI	REALISASI/BELANJA					% REALISASI ANGGARAN	SISA ANGGARAN
				TAHUN INI	JUMLAH S/D TAHUN INI	PENGEMBALIAN S/D TAHUN INI	JUMLAH NETO S/D TAHUN INI			
1	2	3	4	5	6	7	8	9	10	
521811	Belanja Barang Persediaan Barang Konsumsi	797,165,000	538,165,000	532,015,370	532,015,370	0	532,015,370	98.86	6,149,630	
	JUMLAH SUB KELOMPOK BELANJA 5218	797,165,000	538,165,000	532,015,370	532,015,370	0	532,015,370	98.86	6,149,630	
5221	Belanja Jasa	780,000,000	1,084,538,000	1,079,725,629	1,079,725,629	0	1,079,725,629	99.56	4,810,371	
522111	Belanja Langganan Listrik	98,000,000	16,000,000	15,290,566	15,290,566	0	15,290,566	95.57	709,434	
522112	Belanja Langganan Telepon	564,000,000	410,000,000	409,287,320	409,287,320	0	409,287,320	99.83	712,680	
522113	Belanja Langganan Air	430,680,000	430,680,000	425,983,763	425,983,763	0	425,983,763	98.91	4,696,237	
522141	Belanja Sewa	2,813,862,000	2,734,254,000	2,481,985,440	2,481,985,440	0	2,481,985,440	90.77	252,268,560	
522191	Belanja Jasa Lainnya	4,684,542,000	4,675,470,000	4,412,272,718	4,412,272,718	0	4,412,272,718	94.37	263,197,282	
	JUMLAH SUB KELOMPOK BELANJA 5221	4,684,542,000	4,675,470,000	4,412,272,718	4,412,272,718	0	4,412,272,718	94.37	263,197,282	
5231	Belanja Pemeliharaan	2,510,727,000	3,242,538,000	3,194,665,556	3,194,665,556	0	3,194,665,556	98.52	47,872,444	
523111	Belanja Pemeliharaan Gedung dan Bangunan	742,590,000	816,590,000	815,846,877	815,846,877	0	815,846,877	99.91	743,123	
523121	Belanja Pemeliharaan Peralatan dan Mesin	748,300,000	748,300,000	748,110,832	748,110,832	0	748,110,832	99.97	189,168	
523129	Belanja Pemeliharaan Peralatan dan Mesin Lainnya	4,001,617,000	4,807,428,000	4,758,623,265	4,758,623,265	0	4,758,623,265	98.98	48,804,735	
	JUMLAH SUB KELOMPOK BELANJA 5231	4,001,617,000	4,807,428,000	4,758,623,265	4,758,623,265	0	4,758,623,265	98.98	48,804,735	
5241	Belanja Perjalanan Dalam Negeri	823,149,000	823,149,000	823,109,755	823,109,755	0	823,109,755	100.00	39,245	
524111	Belanja Perjalanan Biasa	823,149,000	823,149,000	823,109,755	823,109,755	0	823,109,755	100.00	39,245	
	JUMLAH SUB KELOMPOK BELANJA 5241	823,149,000	823,149,000	823,109,755	823,109,755	0	823,109,755	100.00	39,245	
	JUMLAH KELOMPOK BELANJA 52	16,140,908,000	16,573,442,000	16,203,557,017	16,203,557,017	0	16,203,557,017	97.77	369,884,983	
	JUMLAH BELANJA KRO 6241.EAA	35,446,892,000	32,879,428,000	31,963,693,867	31,963,693,867	( 469)	31,963,693,398	97.21	915,732,602	
	JUMLAH BELANJA KEGIATAN 6241	35,446,892,000	32,879,428,000	31,963,693,867	31,963,693,867	( 469)	31,963,693,398	97.21	915,732,602	
	JUMLAH BELANJA PROGRAM 10.06.WA	35,446,892,000	32,879,428,000	31,963,693,867	31,963,693,867	( 469)	31,963,693,398	97.21	915,732,602	
	JUMLAH BELANJA SUB FUNGSI 10.06	193,467,563,000	160,337,975,000	158,229,252,051	158,229,252,051	( 99,512,545)	158,129,739,506	98.68	2,208,235,494	

**LAPORAN REALISASI ANGGARAN BELANJA  
BELANJA SATUAN KERJA MELALUI KPPN DAN BUN  
TAHUN 2021  
(dalam rupiah)**

KEMENTERIAN NEGARA/LEMBAGA : 040  
 ESELON I : 01  
 WILAYAH/PROVINSI : 1900  
 SATUAN KERJA : 538869  
 JENIS SATUAN KERJA : KD

KEMENTERIAN PARIWISATA DAN EKONOMI KREATIF/BADAN PARIWISATA DAN EKONOMI KREATIF  
 KEMENTERIAN PARIWISATA DAN EKONOMI KREATIF/BADAN PARIWISATA DAN EKONOMI KREATIF  
 SULAWESI SELATAN  
 POLITEKNIK PARIWISATA MAKASSAR  
 KANTOR DAERAH

Kode Lap. : LRBST 01  
 Tanggal : 19 May 2022  
 Halaman : 10  
 Prog.id : lu\_lrbstfkt

KODE	URAIAN	ANGGARAN SEMULA	ANGGARAN SETELAH REVISI	REALISASI BELANJA						% REALISASI ANGGARAN	SISA ANGGARAN
				TAHUN INI	JUMLAH S/D TAHUN INI	PENGEMBALIAN S/D TAHUN INI	JUMLAH NETO S/D TAHUN INI	5	6		
1	2	3	4	5	6	7	8	9	10		
	JUMLAH BELANJA FUNGSI 10	193,467,563,000	160,337,975,000	158,229,252,051	158,229,252,051	( 99,512,545)	158,129,739,506	98.68	2,208,235,494		
	JUMLAH BELANJA CARA PENARIKAN 0	193,467,563,000	160,337,975,000	158,229,252,051	158,229,252,051	( 99,512,545)	158,129,739,506	98.68	2,208,235,494		
	JUMLAH BELANJA SUMBER DANA 01	193,467,563,000	160,337,975,000	158,229,252,051	158,229,252,051	( 99,512,545)	158,129,739,506	98.68	2,208,235,494		
04	PNBP										
0	RM										
10	PENDIDIKAN										
06	PENDIDIKAN TINGGI										
DL	Program Pendidikan dan Pelatihan Vokasi										
5349	Pengembangan Pendidikan Tinggi Bidang Pariwisata										
SAD	Pendidikan Vokasi Bidang Pariwisata dan Kebudayaan										
52	BELANJA BARANG										
5212	Belanja Barang Non Operasional	1,273,483,000	1,239,095,000	1,106,704,610	1,106,704,610	0	1,106,704,610	89.32	132,390,390		
521211	Belanja Bahan	3,688,932,000	4,138,036,000	4,127,694,000	4,127,694,000	0	4,127,694,000	99.75	10,342,000		
521213	Belanja Honor Output Kegiatan	107,000,000	2,550,000	2,500,000	2,500,000	0	2,500,000	98.04	50,000		
521219	Belanja Barang Non Operasional Lainnya	0	82,618,000	0	0	0	0	0.00	82,618,000		
521241	Belanja Barang Non Operasional - Penanganan Pandemi COVID-19	5,069,415,000	5,462,299,000	5,236,898,610	5,236,898,610	0	5,236,898,610	96.87	225,400,390		
	JUMLAH SUB KELOMPOK BELANJA 5212										
5218	Belanja Barang Persediaan	50,000,000	50,000,000	49,494,000	49,494,000	0	49,494,000	98.99	506,000		
521811	Belanja Barang Persediaan Barang Konsumsi	50,000,000	50,000,000	49,494,000	49,494,000	0	49,494,000	98.99	506,000		
	JUMLAH SUB KELOMPOK BELANJA 5218										
5221	Belanja Jasa	240,000,000	120,960,000	120,252,000	120,252,000	0	120,252,000	98.41	708,000		
522131	Belanja Jasa Konsultansi	240,000,000	120,960,000	120,252,000	120,252,000	0	120,252,000	98.41	708,000		

**LAPORAN REALISASI ANGGARAN BELANJA  
BELANJA SATUAN KERJA MELALUI KPPN DAN BUN  
TAHUN 2021  
(dalam rupiah)**

KEMENTERIAN NEGARA/LEMBAGA : 040 KEMENTERIAN PARIWISATA DAN EKONOMI KREATIF/BADAN PARIWISATA DAN EKONOMI KREATIF  
 ESELON I : 01 KEMENTERIAN PARIWISATA DAN EKONOMI KREATIF/BADAN PARIWISATA DAN EKONOMI KREATIF  
 WILAYAH/PROVINSI : 1900 SULAWESI SELATAN  
 SATUAN KERJA : 538869 POLITEKNIK PARIWISATA MAKASSAR  
 JENIS SATUAN KERJA : KD KANTOR DAERAH

Kode Lap. : LRBST 01  
 Tanggal : 19 May 2022  
 Halaman : 11  
 Prog.id : lu\_lrbsfkt

KODE	URAIAN	ANGGARAN SEMULA	ANGGARAN SETELAH REVISI	REALISASI BELANJA					% REALISASI ANGGARAN	SISA ANGGARAN
				TAHUN INI	JUMLAH S/D TAHUN INI	PENGEMBALIAN S/D TAHUN INI	JUMLAH NETO S/D TAHUN INI			
1	2	3	4	5	6	7	8	9	10	
522141	Belanja Sewa	413,208,000	304,764,000	301,380,000	301,380,000	0	301,380,000	96.89	3,384,000	
522151	Belanja Jasa Profesi	557,040,000	534,240,000	474,246,000	474,246,000	0	474,246,000	88.77	59,994,000	
522191	Belanja Jasa Lainnya	820,550,000	222,600,000	222,599,740	222,599,740	0	222,599,740	100.00	280	
	<b>JUMLAH SUB KELOMPOK BELANJA 5221</b>	<b>2,030,798,000</b>	<b>1,182,564,000</b>	<b>1,118,477,740</b>	<b>1,118,477,740</b>	<b>0</b>	<b>1,118,477,740</b>	<b>94.58</b>	<b>64,096,260</b>	
5241	Belanja Perjalanan Dalam Negeri									
524111	Belanja Perjalanan Biasa	0	35,000,000	33,869,050	33,869,050	0	33,869,050	96.77	1,130,950	
524114	Belanja Perjalanan Dinas Paket Meeting Dalam Kota	0	143,250,000	143,250,000	143,250,000	0	143,250,000	100.00	0	
524119	Belanja Perjalanan Dinas Paket Meeting Luar Kota	0	277,100,000	276,745,000	276,745,000	0	276,745,000	99.87	355,000	
	<b>JUMLAH SUB KELOMPOK BELANJA 5241</b>	<b>0</b>	<b>455,350,000</b>	<b>453,864,050</b>	<b>453,864,050</b>	<b>0</b>	<b>453,864,050</b>	<b>99.67</b>	<b>1,485,950</b>	
	<b>JUMLAH KELOMPOK BELANJA 52</b>	<b>7,150,213,000</b>	<b>7,150,213,000</b>	<b>6,858,734,400</b>	<b>6,858,734,400</b>	<b>0</b>	<b>6,858,734,400</b>	<b>95.92</b>	<b>291,478,600</b>	
	<b>JUMLAH BELANJA KRO 5349.SAD</b>	<b>7,150,213,000</b>	<b>7,150,213,000</b>	<b>6,858,734,400</b>	<b>6,858,734,400</b>	<b>0</b>	<b>6,858,734,400</b>	<b>95.92</b>	<b>291,478,600</b>	
	<b>JUMLAH BELANJA KEGIATAN 5349</b>	<b>7,150,213,000</b>	<b>7,150,213,000</b>	<b>6,858,734,400</b>	<b>6,858,734,400</b>	<b>0</b>	<b>6,858,734,400</b>	<b>95.92</b>	<b>291,478,600</b>	
	<b>JUMLAH BELANJA PROGRAM 10.06.DL</b>	<b>7,150,213,000</b>	<b>7,150,213,000</b>	<b>6,858,734,400</b>	<b>6,858,734,400</b>	<b>0</b>	<b>6,858,734,400</b>	<b>95.92</b>	<b>291,478,600</b>	
	<b>JUMLAH BELANJA SUB FUNGSI 10.06</b>	<b>7,150,213,000</b>	<b>7,150,213,000</b>	<b>6,858,734,400</b>	<b>6,858,734,400</b>	<b>0</b>	<b>6,858,734,400</b>	<b>95.92</b>	<b>291,478,600</b>	
	<b>JUMLAH BELANJA FUNGSI 10</b>	<b>7,150,213,000</b>	<b>7,150,213,000</b>	<b>6,858,734,400</b>	<b>6,858,734,400</b>	<b>0</b>	<b>6,858,734,400</b>	<b>95.92</b>	<b>291,478,600</b>	
	<b>JUMLAH BELANJA CARA PENARIKAN 0</b>	<b>7,150,213,000</b>	<b>7,150,213,000</b>	<b>6,858,734,400</b>	<b>6,858,734,400</b>	<b>0</b>	<b>6,858,734,400</b>	<b>95.92</b>	<b>291,478,600</b>	
	<b>JUMLAH BELANJA SUMBER DANA 04</b>	<b>7,150,213,000</b>	<b>7,150,213,000</b>	<b>6,858,734,400</b>	<b>6,858,734,400</b>	<b>0</b>	<b>6,858,734,400</b>	<b>95.92</b>	<b>291,478,600</b>	
	<b>JUMLAH BELANJA JENIS SATER 04</b>	<b>200,617,776,000</b>	<b>167,488,188,000</b>	<b>165,087,986,451</b>	<b>165,087,986,451</b>	<b>( 99,512,545)</b>	<b>164,988,473,906</b>	<b>98.57</b>	<b>2,499,714,094</b>	
	<b>JUMLAH BELANJA JENIS SATER 04</b>	<b>200,617,776,000</b>	<b>167,488,188,000</b>	<b>165,087,986,451</b>	<b>165,087,986,451</b>	<b>( 99,512,545)</b>	<b>164,988,473,906</b>	<b>98.57</b>	<b>2,499,714,094</b>	
	<b>JUMLAH TRANSAKSI KAS</b>	<b>200,617,776,000</b>	<b>167,488,188,000</b>	<b>165,087,986,451</b>	<b>165,087,986,451</b>	<b>( 99,512,545)</b>	<b>164,988,473,906</b>	<b>98.57</b>	<b>2,499,714,094</b>	
	<b>JUMLAH BELANJA (TRANSAKSI KAS DAN TRANSAKSI NON KAS</b>	<b>200,617,776,000</b>	<b>167,488,188,000</b>	<b>165,087,986,451</b>	<b>165,087,986,451</b>	<b>( 99,512,545)</b>	<b>164,988,473,906</b>	<b>98.57</b>	<b>2,499,714,094</b>	

**LAPORAN REALISASI PENGEMBALIAN BELANJA  
PENGEMBALIAN BELANJA SATUAN KERJA MELALUI KPPN DAN BUN  
TAHUN 2021  
(dalam rupiah)**

KEMENTERIAN NEGARA/LEMBAGA : 040 KEMENTERIAN PARIWISATA DAN EKONOMI KREATIF/BADAN PARIWISATA DAN EKONOMI KREATIF  
 ESELON I : 01 KEMENTERIAN PARIWISATA DAN EKONOMI KREATIF/BADAN PARIWISATA DAN EKONOMI KREATIF  
 WILAYAH/PROPINSI : 1900 SULAWESI SELATAN  
 SATUAN KERJA : 538869 POLITEKNIK PARIWISATA MAKASSAR  
 JENIS SATUAN KERJA : KD KANTOR DAERAH

Kode Lap. : LRBST 01  
 Tanggal : 19-05-22  
 Halaman : 1  
 Prog.id : lu\_lrapbstkth

KODE	URAIAN	3	4	REALISASI PENGEMBALIAN BELANJA			8	9
				ANGGARAN SEMULA	ANGGARAN SETELAH REVISI	JUMLAH S/D SEMESTER YANG LALU		
1	2	3	4	5	6	7	8	9
01	TRANSAKSI KAS							
0	RUPIAH MURNI							
10	RM							
06	PENDIDIKAN							
DL	PENDIDIKAN TINGGI							
5349	Program Pendidikan dan Pelatihan Vokasi							
SAD	Pengembangan Pendidikan Tinggi Bidang Pariwisata							
52	Pendidikan Vokasi Bidang Pariwisata dan Kebudayaan							
5211	PENGEMBALIAN BELANJA BARANG							
521119	Pengembalian Belanja Barang Operasional	0	0	0	98,252,076	98,252,076	0,00	0
	Pengembalian Belanja Barang Operasional Lainnya	0	0	0	98,252,076	98,252,076	0,00	0
	JUMLAH PENGEMBALIAN SUB KELOMPOK BELANJA 5211	0	0	0	98,252,076	98,252,076	0,00	0
	JUMLAH PENGEMBALIAN KELOMPOK BELANJA 52	0	0	0	98,252,076	98,252,076	0,00	0
	JUMLAH PENGEMBALIAN BELANJA OUTPUT 5349 SAD	0	0	0	98,252,076	98,252,076	0,00	0
	JUMLAH PENGEMBALIAN BELANJA KEGIATAN 5349	0	0	0	98,252,076	98,252,076	0,00	0
5349	Pengembangan Pendidikan Tinggi Bidang Pariwisata							
SCD	Pelatihan Bidang Pariwisata dan Kebudayaan							
52	PENGEMBALIAN BELANJA BARANG							
5241	Pengembalian Belanja Perjalanan Dalam Negeri	0	0	1,260,000	0	1,260,000	0,00	0
524111	Pengembalian Belanja Perjalanan Biasa	0	0	1,260,000	0	1,260,000	0,00	0
	JUMLAH PENGEMBALIAN SUB KELOMPOK BELANJA 5241	0	0	1,260,000	0	1,260,000	0,00	0
	JUMLAH PENGEMBALIAN KELOMPOK BELANJA 52	0	0	1,260,000	0	1,260,000	0,00	0
	JUMLAH PENGEMBALIAN BELANJA OUTPUT 5349 SCD	0	0	1,260,000	0	1,260,000	0,00	0

**LAPORAN REALISASI PENGEMBALIAN BELANJA  
PENGEMBALIAN BELANJA SATUAN KERJA MELALUI KPPN DAN BUN  
TAHUN 2021  
(dalam rupiah)**

KEMENTERIAN NEGARA/LEMBAGA : 040 KEMENTERIAN PARIWISATA DAN EKONOMI KREATIF/IBADAN PARIWISATA DAN EKONOMI KREATIF  
 ESELON I : 01 KEMENTERIAN PARIWISATA DAN EKONOMI KREATIF/IBADAN PARIWISATA DAN EKONOMI KREATIF  
 WILAYAH/PROVINSI : 1900 SULAWESI SELATAN  
 SATUAN KERJA : 538869 POLITEKNIK PARIWISATA MAKASSAR  
 JENIS SATUAN KERJA : KD KANTOR DAERAH

Kode Lap. : LRBST 01  
 Tanggal : 19-05-22  
 Halaman : 2  
 Prog.id : lu\_irapbstkth

KODE	URAIAN	3	4	REALISASI PENGEMBALIAN BELANJA			8	9
				ANGGARAN SEMULA	ANGGARAN SETELAH REVISI	JUMLAH S/D SEMESTER YANG LALU		
1	2							
	JUMLAH PENGEMBALIAN BELANJA KEGIATAN 5349	0	0	1,260,000	0	1,260,000	0.00	0
	JUMLAH PENGEMBALIAN BELANJA PROGRAM 10.06.DL	0	0	1,260,000	98,252,076	99,512,076	0.00	0
WA	Program Dukungan Manajemen							
6241	Dukungan Manajemen dan Dukungan Teknis Lainnya Pendidikan Tinggi Bidang Pariwisata							
EAA	Layanan Pertantoran							
51	PENGEMBALIAN BELANJA PEGAWAI							
5111	Pengembalian Belanja Gaji dan Tunjangan PNS	0	0	20	449	469	0.00	0
51119	Pengembalian Belanja Pembulatan Gaji PNS	0	0	20	449	469	0.00	0
	JUMLAH PENGEMBALIAN SUB KELOMPOK BELANJA 5111	0	0	20	449	469	0.00	0
	JUMLAH PENGEMBALIAN KELOMPOK BELANJA 51	0	0	20	449	469	0.00	0
	JUMLAH PENGEMBALIAN BELANJA OUTPUT 6241.EAA	0	0	20	449	469	0.00	0
	JUMLAH PENGEMBALIAN BELANJA KEGIATAN 6241	0	0	20	449	469	0.00	0
	JUMLAH PENGEMBALIAN BELANJA PROGRAM 10.06.WA	0	0	20	449	469	0.00	0
	JUMLAH PENGEMBALIAN BELANJA SUB FUNGSI 10.06	0	0	1,260,020	98,252,525	99,512,545	0.00	0
	JUMLAH PENGEMBALIAN BELANJA FUNGSI 10	0	0	1,260,020	98,252,525	99,512,545	0.00	0
	JUMLAH PENGEMBALIAN BELANJA CARA PENARIKAN 0	0	0	1,260,020	98,252,525	99,512,545	0.00	0
	JUMLAH PENGEMBALIAN BELANJA SUMBER DANA 01	0	0	1,260,020	98,252,525	99,512,545	0.00	0
	JUMLAH PENGEMBALIAN BELANJA JENIS SATKER KD	0	0	1,260,020	98,252,525	99,512,545	0.00	0
	JUMLAH PENGEMBALIAN TRANSAKSI KAS	0	0	1,260,020	98,252,525	99,512,545	0.00	0
	JUMLAH PENGEMBALIAN BELANJA (TRANSAKSI KAS DAN TRANSAKSI NON KAS	0	0	1,260,020	98,252,525	99,512,545	0.00	0



LAPORAN POSISI BARANG MILIK NEGARA DI NERACA  
POSISI PER TANGGAL 31 DESEMBER 2021  
TAHUN ANGGARAN 2021

NAMA UAKPB : 040.01.19.538869.000 POLITEKNIK PARIWISATA MAKASSAR

Tanggal : 19-05-2022  
Halaman : 1  
Kode Lap. : LBAPKT

AKUN NERACA		JUMLAH
KODE	URAIAN	
1	2	3
117111	Barang Konsumsi	174,092,111
117113	Bahan untuk Pemeliharaan	10,868,230
117114	Suku Cadang	0
117131	Bahan Baku	50,559,950
117199	Persediaan Lainnya	0
131111	Tanah	1,360,528,251,000
132111	Peralatan dan Mesin	98,465,189,793
133111	Gedung dan Bangunan	146,971,497,168
134111	Jalan dan Jembatan	1,767,712,000
134112	Irigasi	268,576,000
134113	Jaringan	5,357,766,720
135121	Aset Tetap Lainnya	932,467,273
136111	Konstruksi Dalam pengerjaan	226,986,098,123
137111	Akumulasi Penyusutan Peralatan dan Mesin	( 61,423,085,582)
137211	Akumulasi Penyusutan Gedung dan Bangunan	( 15,753,373,212)
137311	Akumulasi Penyusutan Jalan dan Jembatan	( 1,325,784,000)
137312	Akumulasi Penyusutan Irigasi	( 38,797,409)
137313	Akumulasi Penyusutan Jaringan	( 1,521,298,254)
137411	Akumulasi Penyusutan Aset Tetap Lainnya	( 126,946,825)
162151	Software	804,770,450
162161	Lisensi	278,750,000
166112	Aset Tetap yang tidak digunakan dalam operasi pemerintahan	4,231,318
169122	Akumulasi Penyusutan Aset Tetap yang tidak digunakan dalam operasi	( 4,231,318)
169315	Akumulasi Amortisasi software	( 625,177,950)
169316	Akumulasi Amortisasi Lisensi	( 13,937,600)
J U M L A H		1,761,768,197,986

Makassar, 31 Desember 2021

Penanggung Jawab UAKPB

Direktur



LAPORAN DAFTAR BARANG MILIK NEGARA MENURUT JENIS TRANSAKSI  
KONSTRUKSI DALAM Pengerjaan  
RINCIAN PER SUB-SUB KELOMPOK BARANG  
TAHUN ANGGARAN 2021

NAMA UAKPB : 040.01.19.538869 POLITEKNIK PARIWISATA MAKASSAR  
JENIS TRANSAKSI : 503 PENGEMBANGAN KDP

Tanggal : 19-05-2022  
Halaman : 1  
Kode Lap. : DTBSKSSKT

AKUN NERACA/SUB-SUB KELOMPOK BARANG		SAT	INTRAKOMPTABEL	
KODE	URAIAN		KUANTITAS	NILAI
1	2	3	4	5
136111	KONSTRUKSI DALAM Pengerjaan		0	86,702,089,572
7.01.01.01.003	Gedung dan Bangunan Dalam Pengerjaan		0	86,702,089,572
<b>TOTAL</b>				86,702,089,572

Makassar, 31 Desember 2021

Penanggung Jawab UAKPB  
Direktur



LAPORAN DAFTAR BARANG MILIK NEGARA MENURUT JENIS TRANSAKSI  
KONSTRUKSI DALAM Pengerjaan  
RINCIAN PER SUB-SUB KELOMPOK BARANG  
TAHUN ANGGARAN 2021

NAMA UAKPB : 040.01.19.538869 POLITEKNIK PARIWISATA MAKASSAR  
JENIS TRANSAKSI : 502 PEROLEHAN/PENAMBAHAN KDP

Tanggal : 19-05-2022  
Halaman : 1  
Kode Lap. : DTBSKSSKT

AKUN NERACA/SUB-SUB KELOMPOK BARANG		SAT	INTRAKOMPTABEL	
KODE	URAIAN		KUANTITAS	NILAI
1	2	3	4	5
136111	KONSTRUKSI DALAM Pengerjaan		1	40,616,000
7.01.01.01.003	Gedung dan Bangunan Dalam Pengerjaan		1	40,616,000
TOTAL				40,616,000

Makassar, 31 Desember 2021

Penanggung Jawab UAKPB  
Direktur



LAPORAN DAFTAR BARANG MILIK NEGARA MENURUT JENIS TRANSAKSI  
ASET TAK BERWUJUD  
RINCIAN PER SUB-SUB KELOMPOK BARANG  
TAHUN ANGGARAN 2021

NAMA UAKPB : 040.01.19.538869 POLITEKNIK PARIWISATA MAKASSAR  
JENIS TRANSAKSI : 202 PENGEMBANGAN NILAI ASET

Tanggal : 19-05-2022  
Halaman : 1  
Kode Lap. : DTBSTSSKT

AKUN NERACA/SUB-SUB KELOMPOK BARANG		SAT	ASET TAK BERWUJUD	
KODE	URAIAN		KUANTITAS	NILAI
1	2	3	4	5
162151	SOFTWARE		0	131,816,250
8.01.01.01.001	Software Komputer		0	131,816,250
	<b>TOTAL</b>			131,816,250

Makassar, 31 Desember 2021

Penanggung Jawab UAKPB  
Direktur



Drs. Muhammad Arifir, M.Pd.  
196301071992031001

LAPORAN DAFTAR BARANG MILIK NEGARA MENURUT JENIS TRANSAKSI  
ASET TAK BERWUJUD  
RINCIAN PER SUB-SUB KELOMPOK BARANG  
TAHUN ANGGARAN 2021

NAMA UAKPB : 040.01.19.538869 POLITEKNIK PARIWISATA MAKASSAR  
JENIS TRANSAKSI : 101 PEMBELIAN

Tanggal : 19-05-2022  
Halaman : 1  
Kode Lap. : DTBSTSSKT

AKUN NERACA/SUB-SUB KELOMPOK BARANG		SAT	ASET TAK BERWUJUD	
KODE	URAIAN		KUANTITAS	NILAI
1	2	3	4	5
<b>162151</b>	<b>SOFTWARE</b>		2	196,320,000
8.01.01.01.001	Software Komputer		2	196,320,000
<b>162161</b>	<b>LISENSI</b>		200	278,750,000
8.01.01.01.002	Lisensi		200	278,750,000
<b>TOTAL</b>				<b>475,070,000</b>

Makassar, 31 Desember 2021

Penanggung Jawab UAKPB  
Direktur



LAPORAN DAFTAR BARANG MILIK NEGARA MENURUT JENIS TRANSAKSI  
EKSTRAKOMPTABEL  
RINCIAN PER SUB-SUB KELOMPOK BARANG  
TAHUN ANGGARAN 2021

NAMA UAKPB : 040.01.19.538869 POLITEKNIK PARIWISATA MAKASSAR  
JENIS TRANSAKSI : 101 PEMBELIAN

Tanggal : 19-05-2022  
Halaman : 1  
Kode Lap. : DTBSESSKT

AKUN NERACA/SUB-SUB KELOMPOK BARANG		SAT	EKSTRAKOMPTABEL	
KODE	URAIAN		KUANTITAS	NILAI
1	2	3	4	5
132111	PERALATAN DAN MESIN		6	2,250,000
3.07.01.01.171	Thermometer Gun	unit	6	2,250,000
	TOTAL			2,250,000

Makassar, 31 Desember 2021

Penanggung Jawab UAKPB  
Direktur



LAPORAN DAFTAR BARANG MILIK NEGARA MENURUT JENIS TRANSAKSI  
INTRAKOMPTABEL  
RINCIAN PER SUB-SUB KELOMPOK BARANG  
TAHUN ANGGARAN 2021

NAMA UAKPB : 040.01.19.538869 POLITEKNIK PARIWISATA MAKASSAR  
JENIS TRANSAKSI : 107 REKLASIFIKASI MASUK

Tanggal : 19-05-2022  
Halaman : 1  
Kode Lap. : DTBSSSKT

AKUN NERACA/SUB-SUB KELOMPOK BARANG		SAT	INTRAKOMPTABEL	
KODE	URAIAN		KUANTITAS	NILAI
1	2	3	4	5
<b>132111</b>	<b>PERALATAN DAN MESIN</b>		208	2,005,305,050
3.03.01.03.001	Battery Charge	Buah	8	19,456,000
3.05.01.99.999	Alat Kantor Lainnya		20	39,990,000
3.05.02.06.017	Unit Power Supply	Buah	38	52,596,060
3.05.02.06.080	Bracket Standing Peralatan	Buah	10	31,240,000
3.06.01.02.128	Camera Digital	Buah	7	237,430,000
3.06.02.01.004	Telephone Mobile	Buah	4	82,700,000
3.10.01.02.001	P.C Unit	Buah	20	250,347,840
3.10.01.02.002	Lap Top	Buah	13	285,384,000
3.10.02.03.003	Printer (Peralatan Personal Komputer)	Buah	67	215,727,800
3.10.02.03.004	Scanner (Peralatan Personal Komputer)	Buah	20	773,661,350
3.10.02.04.024	Switch	Buah	1	16,772,000
	<b>TOTAL</b>			<b>2,005,305,050</b>

Makassar, 31 Desember 2021

Penanggung Jawab UAKPB  
Direktur



LAPORAN DAFTAR BARANG MILIK NEGARA MENURUT JENIS TRANSAKSI  
INTRAKOMPTABEL  
RINCIAN PER SUB-SUB KELOMPOK BARANG  
TAHUN ANGGARAN 2021

NAMA UAKPB : 040.01.19.538869 POLITEKNIK PARIWISATA MAKASSAR  
JENIS TRANSAKSI : 304 REKLASIFIKASI KELUAR

Tanggal : 19-05-2022  
Halaman : 1  
Kode Lap. : DTBSSSKT

AKUN NERACA/SUB-SUB KELOMPOK BARANG		SAT	INTRAKOMPTABEL	
KODE	URAIAN		KUANTITAS	NILAI
1	2	3	4	5
<b>132111</b>	<b>PERALATAN DAN MESIN</b>		-208	-2,005,305,050
3.06.02.01.015	Telepon Lapangan	Buah	-1	-9,200,000
3.06.02.01.020	Telepon Digital	Buah	-2	-59,500,000
3.06.02.01.999	Alat Komunikasi Telephone Lainnya		-1	-14,000,000
3.07.01.02.032	Bracket Holder	Buah	-10	-31,240,000
3.08.03.02.039	Serial Scanner/Printer	Buah	-20	-773,661,350
3.08.03.02.044	DC Power Supply	Buah	-21	-56,762,000
3.08.03.05.002	Uninterrupted Power Supply (UPS)	Buah	-38	-52,596,060
3.09.04.02.031	Kamera Digital	Buah	-7	-237,430,000
3.09.04.07.009	Bateray Pack Camera (Yang Bisa Diisi Ulang)	Buah	-8	-19,456,000
3.10.01.01.002	Mini Komputer	Buah	-25	-445,707,840
3.10.01.02.999	Personal Komputer Lainnya		-8	-90,024,000
3.10.02.01.009	Serial Printer	Buah	-67	-215,727,800
	<b>TOTAL</b>			-2,005,305,050

Makassar, 31 Desember 2021

Penanggung Jawab UAKPB  
Direktur





LAPORAN DAFTAR BARANG MILIK NEGARA MENURUT JENIS TRANSAKSI  
INTRAKOMPTABEL  
RINCIAN PER SUB-SUB KELOMPOK BARANG  
TAHUN ANGGARAN 2021

NAMA UAKPB : 040.01.19.538869 POLITEKNIK PARIWISATA MAKASSAR  
JENIS TRANSAKSI : 202 PENGEMBANGAN NILAI ASET

Tanggal : 19-05-2022  
Halaman : 1  
Kode Lap. : DTBSSSKT

AKUN NERACA/SUB-SUB KELOMPOK BARANG		SAT	INTRAKOMPTABEL	
KODE	URAIAN		KUANTITAS	NILAI
1	2	3	4	5
132111	PERALATAN DAN MESIN		0	1,875,000
3.09.04.02.031	Kamera Digital	Buah	0	1,875,000
	TOTAL			1,875,000

Makassar, 31 Desember 2021

Penanggung Jawab UAKPB  
Direktur



LAPORAN PENYUSUTAN BARANG KUASA PENGGUNA TAHUNAN  
 INTRAKOMPTABEL  
 RINCIAN PER SUB-SUB KELOMPOK BARANG  
 TAHUN ANGGARAN 2021

NAMA UAKPB : 040.01.19.538869 POLITEKNIK PARIWISATA MAKASSAR

AKUN NERACA/SUB-SUB KELOMPOK BARANG		SAT	SALDO PER 31 DESEMBER 2021						NILAI BUKU	
KODE	URAIAN		KUANTITAS	NILAI	AK. PENYUSUTAN S.D PERIODE INI	BEBAN PENYUSUTAN PERIODE INI	AK. PENYUSUTAN PERIODE INI	TOT. AK. PENYUSUTAN S.D PERIODE INI		
1	2	3	4	5	6	7	8	9	10	
3.05.02.06.066	Panggung	Buah	2	29,589,846	18,130,185	3,274,189	0	21,404,374	8,185,4	
3.05.02.06.068	DVD Player	Buah	1	2,500,000	2,500,000	0	0	2,500,000		
3.05.02.06.070	Tangga	Buah	10	22,028,000	22,028,000	0	0	22,028,000		
3.05.02.06.072	Lampu	Buah	24	24,582,900	15,816,450	3,506,580	0	19,323,030	5,259,8	
3.05.02.06.080	Bracket Standing Perlatan	Buah	51	204,415,000	12,000,000	22,365,500	6,248,000	40,613,500	163,801,5	
3.05.02.06.082	Home Theater	Buah	1	6,418,500	6,418,500	0	0	6,418,500		
3.05.02.06.999	Alat Rumah Tangga Lainnya ( Home Use )		2	8,741,228	6,822,369	548,246	0	7,370,615	1,370,6	
3.06.01.01.025	Audio Visual	Buah	1	95,000,000	95,000,000	0	0	95,000,000		
3.06.01.01.026	Audio Filter	Buah	2	13,290,800	3,987,240	2,658,160	0	6,645,400	6,645,4	
3.06.01.01.031	Intercom Unit	Buah	1	88,000,000	88,000,000	0	0	88,000,000		
3.06.01.01.036	Microphone/Wireless MIC	Buah	11	108,283,090	42,538,888	19,694,938	0	62,233,826	46,049,2	
3.06.01.01.037	Microphone/Boom Stand	Buah	3	5,628,295	3,651,289	564,859	0	4,216,148	1,412,1	
3.06.01.01.048	Uninterruptible Power Supply (UPS)	Buah	201	519,545,032	173,869,427	99,357,207	0	273,226,634	246,318,3	
3.06.01.01.056	Battery Charger (Peralatan Studio Audio)	Buah	3	5,686,500	5,686,500	0	0	5,686,500		
3.06.01.01.091	Digital LED Running Text	Buah	2	6,600,000	3,300,000	1,320,000	0	4,620,000	1,980,0	
3.06.01.02.003	Camera Electronic	Buah	1	37,500,000	37,500,000	0	0	37,500,000		
3.06.01.02.012	Video Monitor	Buah	1	14,935,174	4,480,552	2,987,035	0	7,467,587	7,467,5	
3.06.01.02.016	Video Switcher	Buah	2	16,959,040	0	1,695,904	0	1,695,904	15,263,1	
3.06.01.02.022	Video Caption Adder	Buah	1	21,536,200	0	2,153,620	0	2,153,620	19,382,5	
3.06.01.02.041	Remote Control Unit	Buah	15	15,000,000	15,000,000	0	0	15,000,000		
3.06.01.02.042	Rak Peralatan	Buah	1	5,058,800	1,517,640	1,011,760	0	2,529,400	2,529,4	
3.06.01.02.045	Tripod Camera	Buah	7	34,187,760	4,636,000	2,955,176	0	7,591,176	26,596,5	

LAPORAN PENYUSUTAN BARANG KUASA PENGGUNA TAHUNAN  
 INTRAKOMPTABEL  
 RINCIAN PER SUB-SUB KELOMPOK BARANG  
 TAHUN ANGGARAN 2021

NAMA UAKPB : 040.01.19.538869 POLITEKNIK PARIWISATA MAKASSAR

AKUN NERACA/SUB-SUB KELOMPOK BARANG		SALDO PER 31 DESEMBER 2021							NILAI BUKU
KODE	URAIAN	SAT	KUANTITAS	NILAI	AK. PENYUSUTAN S.D PERIODE INI	BEBAN PENYUSUTAN PERIODE INI	AK. PENYUSUTAN PERIODE INI	TOT. AK. PENYUSUTAN S.D PERIODE INI	
1	2	3	4	5	6	7	8	9	10
3.06.01.02.047	Chiller [ non-aktif, menjadi.3050204015 ]	Buah	4	63,380,000	63,380,000	0	0	63,380,000	
3.06.01.02.057	Slide Projector	Buah	4	15,460,000	15,460,000	0	0	15,460,000	
3.06.01.02.061	Lensa Kamera	Buah	8	202,973,183	113,832,383	36,246,196	-31,644,291	118,434,288	84,538,8
3.06.01.02.071	Servo Zoom Lens	Buah	1	30,750,000	30,750,000	0	0	30,750,000	
3.06.01.02.107	Layar Film/Projector	Buah	1	1,764,000	529,200	352,800	0	882,000	882,0
3.06.01.02.118	Head Set	Buah	28	66,444,800	40,500,000	2,594,480	0	43,094,480	23,350,3
3.06.01.02.128	Camera Digital	Buah	17	379,816,575	40,496,533	67,270,435	65,330,000	173,096,968	206,719,6
3.06.01.02.130	Lampu Blitz Kamera	Buah	3	10,567,760	0	1,056,776	0	1,056,776	9,510,9
3.06.01.02.135	LCD Monitor	Buah	2	15,284,320	12,500,000	278,432	0	12,778,432	2,505,8
3.06.01.02.165	Camera Conference	Buah	3	103,248,000	4,700,000	15,024,800	0	19,724,800	83,523,2
3.06.01.03.001	Meja Gambar	Buah	2	22,440,000	11,220,000	4,488,000	0	15,708,000	6,732,0
3.06.01.03.004	Alat Tulis Gambar	Buah	1	3,900,000	1,170,000	780,000	0	1,950,000	1,950,0
3.06.01.04.014	Mesin Jilid	Buah	2	6,464,025	5,208,513	502,205	0	5,710,718	753,3
3.06.01.04.031	Mesin Potong	Buah	2	7,500,000	7,500,000	0	0	7,500,000	
3.06.01.05.047	Kamera Udara	Buah	9	311,938,100	92,007,830	62,387,620	0	154,395,450	157,542,6
3.06.02.01.001	Telephone (PABX)	Buah	1	79,200,000	79,200,000	0	0	79,200,000	
3.06.02.01.003	Pesawat Telephone	Buah	42	18,060,000	18,060,000	0	0	18,060,000	
3.06.02.01.004	Telephone Mobile	Buah	15	298,086,000	103,386,000	48,540,000	13,870,000	165,796,000	132,290,0
3.06.02.01.006	Handy Talky (HT)	Buah	89	227,453,500	131,167,050	28,339,700	0	159,506,750	67,946,7
3.06.02.01.015	Telepon Lapangan	Buah	0	0	920,000	0	-920,000	0	0
3.06.02.01.020	Telepon Digital	Buah	0	0	5,950,000	0	-5,950,000	0	0
3.06.02.01.999	Alat Komunikasi Telephone Lainnya	Buah	0	0	7,000,000	0	-7,000,000	0	0

LAPORAN PENYUSUTAN BARANG KUASA PENGGUNA TAHUNAN  
 INTRAKOMPTABEL  
 RINCIAN PER SUB-SUB KELOMPOK BARANG  
 TAHUN ANGGARAN 2021

NAMA UAKPB : 040.01.19.538869 POLITEKNIK PARIWISATA MAKASSAR

AKUN NERACA/SUB-SUB KELOMPOK BARANG		SAT	SALDO PER 31 DESEMBER 2021							NILAI BUKU
KODE	URAIAN		KUANTITAS	NILAI	AK. PENYUSUTAN S.D PERIODE INI	BEBAN PENYUSUTAN PERIODE INI	AK. PENYUSUTAN PERIODE INI	TOT. AK. PENYUSUTAN S.D PERIODE INI		
1	2	3	4	5	6	7	8	9	10	
3.06.02.04.001	Unit Transceiver VHF Portable	Buah	8	19,936,200	5,980,864	3,987,240	0	9,968,104	9,968,000	
3.06.02.06.002	Wireless Amplifier	Buah	4	30,600,000	30,600,000	0	0	30,600,000	30,600,000	
3.06.02.07.013	Alat Pendiistribusi Kunci	Buah	4	1,432,000	1,432,000	0	0	1,432,000	1,432,000	
3.06.02.07.017	Handphone Encription	Buah	2	25,000,000	25,000,000	0	0	25,000,000	25,000,000	
3.06.03.10.999	Peralatan Antena SHF/Parabola Lainnya	Buah	1	5,000,000	5,000,000	0	0	5,000,000	5,000,000	
3.06.03.19.001	Switcher Combination	Buah	8	4,422,000	4,200,900	221,100	0	4,422,000	4,422,000	
3.06.03.21.003	Antenna Tuning Unit	Buah	1	3,995,000	3,995,000	0	0	3,995,000	3,995,000	
3.06.03.23.015	Switcher/Patch Panel	Buah	1	191,912,000	28,786,800	19,191,200	0	47,978,000	143,934,000	
3.06.03.45.001	Scanner Facsimile	Buah	3	46,798,500	7,019,775	4,679,850	0	11,699,625	35,098,875	
3.06.03.46.005	Conecctor	Buah	17	41,500,000	23,725,000	4,150,000	0	27,875,000	13,625,000	
3.07.01.01.002	Minor Surgical Set (Alat Kedokteran Umum)	Buah	5	119,458,250	119,458,250	0	0	119,458,250	119,458,250	
3.07.01.01.004	Stetoscope (Alat Kedokteran Umum)	Buah	5	4,920,000	4,920,000	0	0	4,920,000	4,920,000	
3.07.01.01.005	Tensimeter	Buah	5	12,180,000	12,180,000	0	0	12,180,000	12,180,000	
3.07.01.01.009	Timbangan Badan (Alat Kedokteran Umum)	Buah	2	3,748,000	3,748,000	0	0	3,748,000	3,748,000	
3.07.01.01.018	Instrumen Cabinet	Buah	6	44,900,550	44,900,550	0	0	44,900,550	44,900,550	
3.07.01.01.022	Lemari Steril	Buah	3	12,531,600	12,531,600	0	0	12,531,600	12,531,600	
3.07.01.01.028	Autoclave Table	Buah	2	88,595,000	88,595,000	0	0	88,595,000	88,595,000	
3.07.01.01.038	Bed Side Monitor	Buah	3	14,932,500	14,932,500	0	0	14,932,500	14,932,500	
3.07.01.01.065	Examination Table	Buah	6	40,758,000	40,758,000	0	0	40,758,000	40,758,000	
3.07.01.01.077	Hypeal Carter	Buah	3	33,841,200	33,841,200	0	0	33,841,200	33,841,200	
3.07.01.01.089	Laundry Tuch	Buah	6	15,549,000	15,549,000	0	0	15,549,000	15,549,000	
3.07.01.01.109	Oxygen Therapy Set Lengkap	Buah	3	26,477,400	26,477,400	0	0	26,477,400	26,477,400	

LAPORAN PENYUSUTAN BARANG KUASA PENGGUNA TAHUNAN  
 INTRAKOMPTABEL  
 RINCIAN PER SUB-SUB KELOMPOK BARANG  
 TAHUN ANGGARAN 2021

NAMA UAKPB : 040.01.19.538869 POLITEKNIK PARIWISATA MAKASSAR

AKUN NERACA/SUB-SUB KELOMPOK BARANG		SAT	SALDO PER 31 DESEMBER 2021						NILAI BUKU
KODE	URAIAN		KUANTITAS	NILAI	AK. PENYUSUTAN S.D PERIODE INI	BEBAN PENYUSUTAN PERIODE INI	AK. PENYUSUTAN PERIODE INI	TOT. AK. PENYUSUTAN S.D PERIODE INI	
1	2	3	4	5	6	7	8	9	10
3.07.01.01.127	Kursi Dorong	Buah	8	14,818,000	14,818,000	0	0	14,818,000	
3.07.01.01.134	Suction Pump	Buah	1	74,319,000	74,319,000	0	0	74,319,000	
3.07.01.01.139	Standar Infus	Buah	3	6,571,350	6,571,350	0	0	6,571,350	
3.07.01.01.145	Temperatur Monitor	Buah	2	47,375,000	0	9,475,000	0	9,475,000	37,900,00
3.07.01.01.146	Termometer Mercury Untuk Suhu Badan	Buah	10	670,000	670,000	0	0	670,000	
3.07.01.01.154	Utility Trolley	Buah	41	150,821,250	150,821,250	0	0	150,821,250	
3.07.01.01.162	Senter	Buah	10	3,250,000	3,250,000	0	0	3,250,000	
3.07.01.01.999	Alat Kedokteran Umum Lainnya	Buah	6	26,463,300	26,463,300	0	0	26,463,300	
3.07.01.02.032	Bracket Holder	Buah	0	0	6,248,000	0	-6,248,000	0	
3.07.01.04.108	Kursi Zeis	Buah	308	1,005,689,185	997,439,185	5,500,000	0	1,002,939,185	2,750,00
3.07.01.04.125	Meja Opel Model Recal 700	Buah	1	3,750,000	3,750,000	0	0	3,750,000	
3.07.01.14.016	Cardiac Chair	Buah	21	33,060,000	33,060,000	0	0	33,060,000	
3.07.01.16.008	Hotplate	Buah	2	26,000,000	26,000,000	0	0	26,000,000	
3.07.01.20.010	Kursi Gynecologi	Buah	45	60,582,000	51,672,000	8,910,000	0	60,582,000	
3.07.02.01.017	Scribber Equipment	Buah	1	65,000,000	65,000,000	0	0	65,000,000	
3.08.01.06.018	Bamboo Machine	Buah	4	110,000,000	110,000,000	0	0	110,000,000	
3.08.01.10.095	Iron Tester	Buah	1	345,000,000	345,000,000	0	0	345,000,000	
3.08.01.11.022	Blender	Buah	6	41,745,000	41,745,000	0	0	41,745,000	
3.08.01.11.028	Vacuum Pump	Buah	11	160,340,000	160,340,000	0	0	160,340,000	
3.08.01.11.125	Refrigerator	Buah	6	37,024,000	37,024,000	0	0	37,024,000	
3.08.01.12.061	Peetri Dish	Buah	20	128,140,000	128,140,000	0	0	128,140,000	
3.08.01.13.081	TV Monitor	Buah	13	57,558,722	10,792,275	7,194,850	0	17,987,125	39,571,50



LAPORAN PENYUSUTAN BARANG KUASA PENGGUNA TAHUNAN  
 INTRAKOMPTABEL  
 RINCIAN PER SUB-SUB KELOMPOK BARANG  
 TAHUN ANGGARAN 2021

NAMA UAKPB : 040.01.19.538869 POLITEKNIK PARIWISATA MAKASSAR

AKUN NERACA/SUB-SUB KELOMPOK BARANG		SALDO PER 31 DESEMBER 2021							NILAI BUKU
KODE	URAIAN	SAT	KUANTITAS	NILAI	AK. PENYUSUTAN S.D PERIODE INI	BEBAN PENYUSUTAN PERIODE INI	AK. PENYUSUTAN PERIODE INI	TOT. AK. PENYUSUTAN S.D PERIODE INI	NILAI BUKU
1	2	3	4	5	6	7	8	9	10
3.08.01.54.016	Tempat Prepara	Buah	25	33,125,000	33,125,000	0	0	33,125,000	
3.08.01.56.007	Mesin Penghialang Tinta	Buah	2	96,936,300	66,925,557	4,617,038	0	71,542,595	25,393,71
3.08.01.56.017	Alat Pengolah Air Limbah	Buah	1	473,589,000	325,592,438	59,198,625	0	384,791,063	88,797,91
3.08.01.56.081	Meja Kerja (Alat Laboratorium Lainnya)	Buah	7	46,700,000	46,700,000	0	0	46,700,000	
3.08.01.56.085	Alat Penyaring	Buah	2	40,000,000	40,000,000	0	0	40,000,000	
3.08.01.58.037	Panggung Master	Buah	1	1,750,000	1,750,000	0	0	1,750,000	
3.08.01.60.002	Plastic Binding System	Buah	5	18,500,000	18,500,000	0	0	18,500,000	
3.08.03.02.039	Serial Scammer/Printer	Buah	2	14,500,000	85,013,564	966,666	-76,796,892	9,183,338	5,316,61
3.08.03.02.044	DC Power Supply	Buah	0	0	3,784,134	0	-3,784,134	0	
3.08.03.05.002	Uninterrupted Power Supply (UPS)	Buah	72	70,400,000	47,346,510	4,693,310	-7,452,990	44,586,830	25,813,11
3.08.06.03.001	Tape Recorder (Alat Laboratorium Kebisingan Dan Getaran)	Buah	2	3,500,000	3,500,000	0	0	3,500,000	
3.08.06.05.035	Ice Cube Maker	Buah	1	14,674,000	5,240,715	2,096,286	0	7,337,001	7,336,91
3.08.06.05.036	Refrigerator/Freezer	Buah	18	510,639,000	501,784,000	1,810,000	0	503,594,000	7,045,01
3.08.06.05.999	Alat Laboratorium Penujangan Lainnya	Buah	1	2,500,000	2,500,000	0	0	2,500,000	
3.08.08.06.017	Data Logger	Buah	4	36,620,000	31,127,000	3,662,000	0	34,789,000	1,831,01
3.09.02.01.021	Under Vehicle Mirror Set	Buah	6	5,280,000	5,280,000	0	0	5,280,000	
3.09.04.02.022	Adaptor PA-FA	Buah	37	61,050,000	61,050,000	0	0	61,050,000	
3.09.04.02.031	Kamera Digital	Buah	0	0	80,959,376	0	-80,959,376	0	
3.09.04.04.004	Digital Camera	Buah	2	2,874,000	2,874,000	0	0	2,874,000	
3.09.04.04.007	Digital Handycam VHSC	Buah	2	35,992,000	35,992,000	0	0	35,992,000	
3.09.04.07.006	Payung Flash Lamp	Buah	3	7,380,000	7,380,000	0	0	7,380,000	

LAPORAN PENYUSUTAN BARANG KUASA PENGGUNA TAHUNAN  
INTRAKOMPTABEL  
RINCIAN PER SUB-SUB KELOMPOK BARANG  
TAHUN ANGGARAN 2021

NAMA UAKPB : 040.01.19.538869 POLITEKNIK PARIWISATA MAKASSAR

AKUN NERACA/SUB-SUB KELOMPOK BARANG		SAT	SALDO PER 31 DESEMBER 2021				TOT. AK. PENYUSUTAN S.D PERIODE INI		NILAI BUKU
KODE	URAIAN		KUANTITAS	NILAI	AK. PENYUSUTAN S.D PERIODE INI	BEBAN PENYUSUTAN PERIODE INI	AK. PENYUSUTAN PERIODE INI	TOT. AK. PENYUSUTAN S.D PERIODE INI	NILAI BUKU
1	2	3	4	5	6	7	8	9	10
3.09.04.07.009	Bateray Paek Camera (Yang Bisa Diisi Ulang)	Buah	0	0	7,296,000	0	-7,296,000	0	
3.09.04.09.126	Chest Freezer	Buah	4	21,362,000	21,362,000	0	0	21,362,000	
3.09.04.09.171	Profile Projector	Buah	5	12,100,000	10,587,500	1,512,500	0	12,100,000	
3.10.01.01.002	Mini Komputer	Buah	0	0	238,486,440	0	-238,486,440	0	
3.10.01.01.003	Local Area Network (LAN)	Buah	17	56,056,375	56,056,375	0	0	56,056,375	
3.10.01.01.004	Internet	Buah	1	3,199,680	1,999,800	799,920	0	2,799,720	399,9
3.10.01.02.001	P.C Unit	Buah	642	10,900,830,611	4,982,013,593	2,019,690,499	116,386,440	7,118,090,532	3,782,740,0
3.10.01.02.002	Lap Top	Buah	102	2,180,707,418	721,982,322	414,694,145	178,365,000	1,315,041,467	865,665,9
3.10.01.02.003	Note Book	Buah	27	315,335,000	315,335,000	0	0	315,335,000	
3.10.01.02.009	Tablet PC	Buah	11	133,500,000	36,000,000	28,687,500	0	64,687,500	68,812,5
3.10.01.02.999	Personal Komputer Lainnya		45	450,000,000	506,265,000	0	-56,265,000	450,000,000	
3.10.02.01.004	Storage Modul Disk (Peralatan Mainframe)	Buah	1	6,782,676,112	2,543,503,542	1,695,669,028	0	4,239,172,570	2,543,503,5
3.10.02.01.009	Serial Printer	Buah	40	209,482,625	314,262,525	1,925,000	-106,704,900	209,482,625	
3.10.02.01.012	Hard Disk	Buah	5	10,120,000	1,265,000	2,530,000	0	3,795,000	6,325,0
3.10.02.02.017	Speaker Komputer	Buah	48	55,203,840	20,701,440	13,800,960	0	34,502,400	20,701,4
3.10.02.03.002	Monitor	Buah	1	8,500,000	8,500,000	0	0	8,500,000	
3.10.02.03.003	Printer (Peralatan Personal Komputer)	Buah	80	246,802,800	16,700,000	57,525,710	106,704,880	180,930,590	65,872,2
3.10.02.03.004	Scanner (Peralatan Personal Komputer)	Buah	32	905,857,750	59,198,650	224,058,186	287,988,318	571,245,154	334,612,5
3.10.02.03.007	External	Buah	1	2,850,000	2,850,000	0	0	2,850,000	
3.10.02.03.009	Keyboard (Peralatan Personal Komputer)	Buah	1	6,240,000	2,340,000	1,560,000	0	3,900,000	2,340,0
3.10.02.03.017	External/ Portable Hardisk	Buah	17	21,349,650	18,593,540	1,837,409	0	20,430,949	918,7
3.10.02.03.999	Peralatan Personal Komputer Lainnya		17	22,912,000	379,625	3,243,625	0	3,623,250	19,288,7



LAPORAN PENYUSUTAN BARANG KUASA PENGGUNA TAHUNAN  
INTRAKOMPTABEL  
RINCIAN PER SUB-SUB KELOMPOK BARANG  
TAHUN ANGGARAN 2021

NAMA UAKPB : 040.01.19.538869 POLITEKNIK PARIWISATA MAKASSAR

AKUN NERACA/SUB-SUB KELOMPOK BARANG		SAT	SALDO PER 31 DESEMBER 2021				AK. PENYUSUTAN		TOT. AK. PENYUSUTAN	NILAI BUKU
KODE	URAIAN		KUANTITAS	NILAI	AK. PENYUSUTAN S.D PERIODE INI	BEBAN PENYUSUTAN PERIODE INI	AK. PENYUSUTAN PERIODE INI	S.D PERIODE INI		
1	2	3	4	5	6	7	8	9	10	
3.10.02.04.001	Server	Buah	17	6,247,802,583	2,487,379,098	1,508,343,896	0	3,995,722,994	2,252,079,5	
3.10.02.04.002	Router	Buah	101	114,043,720	44,306,392	27,894,932	0	72,201,324	41,842,3	
3.10.02.04.004	Modem	Buah	1	1,400,000	1,400,000	0	0	1,400,000	1,400,000	
3.10.02.04.005	Netware Interface External	Buah	13	7,359,000	7,359,000	0	0	7,359,000	7,359,000	
3.10.02.04.014	Rak Server	Buah	2	24,200,000	3,025,000	6,050,000	0	9,075,000	9,075,000	
3.10.02.04.015	Firewall	Buah	1	1,959,382,637	734,768,490	489,845,659	0	1,224,614,149	734,768,4	
3.10.02.04.021	Kabel UTP	Buah	4	5,683,200	2,131,200	1,420,800	0	3,552,000	2,131,2	
3.10.02.04.023	Wireless Access Point	Buah	151	1,227,914,120	328,114,640	306,799,800	0	634,914,440	592,999,6	
3.10.02.04.024	Switch	Buah	19	107,561,500	22,697,382	26,890,382	4,193,000	53,780,764	53,780,7	
3.10.02.04.026	Access Point	Buah	5	15,125,000	15,125,000	0	0	15,125,000	15,125,0	
3.10.02.04.033	Ethernet Converter	unit	73	245,317,500	61,329,390	61,329,390	0	122,658,780	122,658,7	
3.10.02.04.040	Splitter HDMI	Unit	2	4,302,160	0	537,770	0	537,770	3,764,3	
3.10.02.99.999	Peralatan Komputer Lainnya		1	1,560,000	585,000	390,000	0	975,000	585,0	
3.11.02.02.999	Elektronik/Electric Lainnya		1	31,980,000	4,797,000	3,198,000	0	7,995,000	23,985,0	
3.13.03.01.010	Boiler	Buah	6	14,421,000	8,171,916	961,398	0	9,133,314	5,287,6	
3.15.02.05.999	Sepatu Lapangan Lainnya		6	6,451,500	645,150	1,290,300	0	1,935,450	4,516,0	
3.15.03.02.005	Tenda	Buah	13	41,394,400	35,700,000	1,423,600	0	37,123,600	4,270,8	
3.15.03.02.016	Peralatan Outbond	Buah	1	16,613,500	12,460,125	4,153,375	0	16,613,500	16,613,500	
3.15.03.03.001	Alat Selam Seet	Buah	28	144,449,100	117,036,828	27,412,272	0	144,449,100	144,449,100	
3.15.03.03.005	Snorkel	Buah	110	201,762,130	151,321,630	50,440,500	0	201,762,130	201,762,130	
3.15.04.04.003	Public Address Branch Exchange (PABX)	Buah	1	35,000,000	29,750,000	3,500,000	0	33,250,000	1,750,0	
3.15.04.05.001	Genset	Buah	1	1,203,935,700	291,849,433	121,611,502	0	413,460,935	790,474,7	

LAPORAN PENYUSUTAN BARANG KUASA PENGGUNA TAHUNAN  
INTRAKOMPTABEL  
RINCIAN PER SUB-SUB KELOMPOK BARANG  
TAHUN ANGGARAN 2021

NAMA UAKPB : 040.01.19.538869 POLITEKNIK PARIWISATA MAKASSAR

AKUN NERACA/SUB-SUB KELOMPOK BARANG		SAT	SALDO PER 31 DESEMBER 2021						TOT. AK. PENYUSUTAN S.D PERIODE INI		NILAI BUKU
KODE	URAIAN		KUANTITAS	NILAI	AK. PENYUSUTAN S.D PERIODE INI	BEBAN PENYUSUTAN PERIODE INI	AK. PENYUSUTAN PERIODE INI				
1	2	3	4	5	6	7	8	9	10		
3.15.04.05.006	Air Conditioning (AC)	Buah	45	201,775,000	171,508,750	20,177,500	0	191,686,250	10,088,7		
3.17.01.23.010	Air Cooled HE	Buah	8	49,800,000	49,800,000	0	0	49,800,000			
3.19.01.02.001	Alat Tennis Meja	Buah	2	7,205,000	7,205,000	0	0	7,205,000			
3.19.01.03.005	Peralatan Fitness	Buah	14	168,300,030	84,150,015	56,100,015	0	140,250,030	28,050,0		
3.19.01.04.017	Perahu Cano Canadian 1	Buah	2	32,905,600	0	5,484,266	0	5,484,266	27,421,3		
3.19.01.04.999	Paralatan Olah Raga Air Lainnya		1	57,000,000	57,000,000	0	0	57,000,000			
<b>133111</b>	<b>GEDUNG DAN BANGUNAN</b>		31	146,971,497,168	12,255,706,880	3,497,666,332	0	15,753,373,212	131,218,123,9		
4.01.01.01.001	Bangunan Gedung Kantor Permanen	Unit	2	7,122,075,000	614,264,458	175,504,131	0	789,768,589	6,332,306,4		
4.01.01.02.001	Bangunan Gudang Tertutup Permanen	Unit	1	526,606,000	41,889,113	11,968,318	0	53,857,431	472,748,5		
4.01.01.04.999	Bangunan Gedung Instalasi Lainnya		1	655,786,000	53,377,933	15,250,838	0	68,628,771	587,157,2		
4.01.01.05.001	Bangunan Gedung Laboratorium Permanen	Unit	5	7,093,317,000	561,702,197	160,486,342	0	722,188,539	6,371,128,4		
4.01.01.09.001	Bangunan Gedung Pertemuan Permanen	Unit	1	77,537,405,000	6,461,450,415	1,846,128,690	0	8,307,579,105	69,229,825,8		
4.01.01.10.001	Bangunan Gedung Pendidikan Permanen	Unit	8	11,531,841,000	1,078,814,800	308,232,800	0	1,387,047,600	10,144,793,4		
4.01.01.11.004	Bangunan Olah Raga Terbuka Permanen	Unit	2	2,087,750,000	1,553,338,820	44,382,520	0	199,721,340	1,888,028,6		
4.01.01.13.001	Cedung Pos Jaga Permanen	Unit	2	113,759,000	9,280,516	2,651,576	0	11,932,092	101,826,9		
4.01.01.16.001	Bangunan Gedung Perpustakaan Permanen	Unit	1	2,964,024,000	247,002,000	70,572,000	0	317,574,000	2,646,450,0		
4.01.01.32.001	Bangunan Tempat Parkir	Unit	2	3,216,045,300	205,522,805	70,539,546	0	276,062,351	2,939,982,9		
4.01.01.34.001	Taman Permanen	Unit	3	4,652,735,468	410,765,546	95,092,657	0	505,858,203	4,146,877,2		
4.01.02.05.001	Astrama Permanen	Unit	2	26,582,231,000	2,163,669,963	618,191,418	0	2,781,861,381	23,800,369,6		
4.04.01.04.001	Pager Permanen	Unit	1	2,887,922,400	252,628,314	78,665,496	0	331,293,810	2,556,628,5		
<b>134111</b>	<b>JALAN DAN JEMBATAN</b>		5,867	1,767,712,000	1,031,165,333	294,618,667	0	1,325,784,000	441,928,0		
5.01.01.09.002	Jalan Khusus Kompleks	M2	5,867	1,767,712,000	1,031,165,333	294,618,667	0	1,325,784,000	441,928,0		

LAPORAN PENYUSUTAN BARANG KUASA PENGGUNA TAHUNAN  
INTRAKOMPTABEL  
RINCIAN PER SUB-SUB KELOMPOK BARANG  
TAHUN ANGGARAN 2021

NAMA UAKPB : 040.01.19.538869 POLITEKNIK PARIWISATA MAKASSAR

AKUN NERACA/SUB-SUB KELOMPOK BARANG		SAT	SALDO PER 31 DESEMBER 2021						TOT. AK. PENYUSUTAN S.D PERIODE INI		NILAI BUKU
KODE	URAIAN		KUANTITAS	NILAI	AK. PENYUSUTAN S.D PERIODE INI	BEBAN PENYUSUTAN PERIODE INI	AK. PENYUSUTAN PERIODE INI				
1	2	3	4	5	6	7	8	9	10		
<b>134112</b>	<b>IRIGASI</b>										
5.02.03.05.001	Tanggul Keilling	Unit	1	19,126,000	3,718,946	1,062,556	0	4,781,502	14,344,4		
5.02.06.05.008	Bangunan Menara/Bak Penampung/Reservoir Air Minum	Unit	1	249,450,000	26,456,816	7,559,091	0	34,015,907	215,434,0		
<b>134113</b>	<b>JARINGAN</b>										
5.03.01.02.002	Instalasi Air Sumber / Mata Air Kapasitas Sedang	Unit	1	779,218,000	220,778,437	25,973,934	0	246,752,371	532,465,6		
5.03.06.01.002	Instalasi Gardu Listrik Induk Kapasitas Sedang	Unit	2	2,040,590,931	492,302,411	52,042,234	0	544,344,645	1,496,246,2		
5.03.06.01.999	Instalasi Gardu Listrik Induk Lainnya	Unit	1	1,497,167,000	205,860,463	37,429,175	0	243,289,638	1,253,877,3		
5.03.07.01.004	Instalasi Komunikasi Elektronik (KOMLEK)	Unit	1	313,322,720	61,457,365	10,717,674	0	72,175,039	241,147,6		
5.03.10.01.004	Instalasi Komputer	Unit	3	216,150,000	216,150,000	0	0	216,150,000	0		
5.04.01.99.999	Jaringan Air Minum Lainnya	Unit	1	399,173,869	126,405,060	13,305,796	0	139,710,856	259,463,0		
5.04.03.01.002	Jaringan Telepon Datas Tanah Kapasitas Sedang	Unit	1	112,144,200	53,268,495	5,607,210	0	58,875,705	53,268,4		
<b>135121</b>	<b>ASET TETAP LAINNYA</b>										
6.02.01.01.002	Alat Musik Modern/Band	Buah	11	126,946,825	126,946,825	0	0	126,946,825	0		
<b>166112</b>	<b>ASET TETAP YANG TIDAK DIGUNAKAN</b>										
3.05.01.04.005	Filing Cabinet Besi	Buah	18	840,775	840,775	0	0	840,775	0		
3.05.01.05.001	Tabung Pemadam Api	Buah	1	351,301	351,301	0	0	351,301	0		
3.05.02.01.002	Meja Kerja Kayu	Buah	1	67,389	67,389	0	0	67,389	0		
3.05.02.01.003	Kursi Besi/Metal	Buah	4	74,596	74,596	0	0	74,596	0		
3.05.02.01.008	Meja Rapat	Buah	8	1,036,032	1,036,032	0	0	1,036,032	0		
3.05.02.01.009	Meja Komputer	Buah	30	1,482,390	1,482,390	0	0	1,482,390	0		
3.05.02.01.014	Meja Resepsionis	Buah	1	329,422	329,422	0	0	329,422	0		

LAPORAN PENYUSUTAN BARANG KUASA PENGGUNA TAHUNAN  
 INTRAKOMPTABEL  
 RINCIAN PER SUB-SUB KELOMPOK BARANG  
 TAHUN ANGGARAN 2021

NAMA UAKPB : 040.01.19.538869 POLITEKNIK PARIWISATA MAKASSAR

KODE	URAIAN	SAT	SALDO PER 31 DESEMBER 2021						NILAI BUKU
			KUANTITAS	NILAI	AK. PENYUSUTAN S.D PERIODE INI	BEBAN PENYUSUTAN PERIODE INI	AK. PENYUSUTAN PERIODE INI	TOT. AK. PENYUSUTAN S.D PERIODE INI	
1	2	3	4	5	6	7	8	9	10
3.05.02.05.999	Alat Dapur Lainnya		1	49,413	49,413	0	0	49,413	
	<b>TOTAL</b>			252,961,919,824	63,092,333,996	18,401,820,439	-1,300,637,835	80,193,516,600	172,768,403.2

Makassar, 31 Desember 2021

Penanggung Jawab UAKPB  
 Direktur



Muhannad Arifin, M.Pd.  
 19630117 199203 1 001

LAPORAN PENYUSUTAN BARANG KUASA PENGGUNA TAHUNAN  
EKSTRAKOMPATABEL  
RINCIAN PER SUB-SUB KELOMPOK BARANG  
TAHUN ANGGARAN 2021

NAMA UAKPB : 040.01.19.538869 POLITEKNIK PARIWISATA MAKASSAR

AKUN NERACA/SUB-SUB KELOMPOK BARANG		SAT	SALDO PER 31 DESEMBER 2021				AK. PENYUSUTAN PERIODE INI		TOT. AK. PENYUSUTAN S.D PERIODE INI	NILAI BUKU
KODE	URAIAN		KUANTITAS	NILAI	AK. PENYUSUTAN S.D PERIODE INI	BEBAN PENYUSUTAN PERIODE INI	AK. PENYUSUTAN PERIODE INI			
1	2	3	4	5	6	7	8	9	10	
132111	PERALATAN DAN MESIN		3,711	1,504,191,914	787,353,122	256,070,918	0	1,043,424,040	460,767,8	
3.01.03.06.999	Mesin Bor Lainnya		4	2,373,360	847,630	339,052	0	1,186,682	1,186,6	
3.03.01.02.003	Mesin Cylinder	Buah	1	276,437	276,437	0	0	276,437		
3.03.02.11.002	Meteran Kain	Buah	575	55,900,000	55,900,000	0	0	55,900,000		
3.04.01.04.003	Rak-Rak Penyimpanan	Buah	10	7,273,750	4,546,092	1,818,442	0	6,364,534	909,2	
3.05.01.04.017	Tempat Menyimpan Gambar	Buah	1	615,296	307,649	123,059	0	430,708	184,5	
3.05.01.04.026	Koper/Tas	buah	12	8,661,400	4,330,700	1,732,280	0	6,062,980	2,598,4	
3.05.01.04.999	Alat Penyimpan Perlengkapan Kantor Lainnya		300	64,500,000	64,500,000	0	0	64,500,000		
3.05.01.05.010	White Board	Buah	9	3,396,525	1,698,265	679,305	0	2,377,570	1,018,9	
3.05.01.05.038	Laser Pointer	Buah	2	1,182,776	591,390	236,556	0	827,946	354,8	
3.05.01.05.081	Papan Pengumuman	Buah	1	278,300	139,150	55,660	0	194,810	83,4	
3.05.02.01.002	Meja Kerja Kayu	Buah	780	530,850,000	203,433,000	106,170,000	0	309,603,000	221,247,0	
3.05.02.01.003	Kursi Besi/Metal	Buah	610	381,713,750	190,856,880	76,342,750	0	267,199,630	114,514,1	
3.05.02.01.004	Kursi Kayu	Buah	600	224,730,000	112,365,000	44,946,000	0	157,311,000	67,419,0	
3.05.02.01.020	Kursi Fiber Glas/Plastik	Buah	160	34,400,000	34,400,000	0	0	34,400,000		
3.05.02.01.024	Rak Sepatu ( Alumunium )	Buah	5	3,383,875	1,691,940	676,775	0	2,368,715	1,015,1	
3.05.02.05.014	Alat Pemanggang Roti/Sate	Buah	3	2,049,300	1,024,650	409,860	0	1,434,510	614,7	
3.05.02.06.013	Megaphone	Buah	4	3,146,000	1,573,000	629,200	0	2,202,200	943,8	
3.05.02.06.036	Dispenser	Buah	3	948,750	474,375	189,750	0	664,125	284,6	
3.05.02.06.045	Coffee Maker	Buah	3	2,656,500	1,328,250	531,300	0	1,859,550	796,9	
3.05.02.06.056	Karpet	Buah	314	57,140,020	54,820,010	928,004	0	55,748,014	1,392,0	
3.05.02.06.059	Kabel Roll	Buah	3	1,612,875	806,439	322,575	0	1,129,014	483,8	

LAPORAN PENYUSUTAN BARANG KUASA PENGGUNA TAHUNAN  
EKSTRAKOMPTABEL  
RINCIAN PER SUB-SUB KELOMPOK BARANG  
TAHUN ANGGARAN 2021

NAMA UAKPB : 040.01.19.538869 POLITEKNIK PARIWISATA MAKASSAR

AKUN NERACA/SUB-SUB KELOMPOK BARANG		SAT	SALDO PER 31 DESEMBER 2021						NILAI BUKU	
KODE	URAIAN		KUANTITAS	NILAI	AK. PENYUSUTAN S.D PERIODE INI	BEBAN PENYUSUTAN PERIODE INI	AK. PENYUSUTAN PERIODE INI	TOT. AK. PENYUSUTAN S.D PERIODE INI		
1	2	3	4	5	6	7	8	9	10	
3.05.02.06.063	Alat Pemanas Ruangan	Buah	2	91,270	91,270	0	0	91,270		
3.05.02.06.072	Lampu	Buah	10	1,100,000	1,100,000	0	0	1,100,000		
3.05.02.06.080	Bracket Standing Peralatan	Buah	100	52,392,080	12,240,720	10,518,400	2,358,000	25,117,120		27,474,9
3.06.01.02.107	Layar Film/Projector	Buah	17	11,759,000	5,879,500	2,351,800	0	8,231,300		3,527,7
3.07.01.01.036	Bantal Angin/Wind Ring	Buah	100	12,500,000	12,500,000	0	0	12,500,000		
3.07.01.01.162	Senter	Buah	5	3,225,750	1,612,875	645,150	0	2,258,025		967,7
3.07.01.01.171	Thermometer Gun	unit	6	2,250,000	0	450,000	0	450,000		1,800,0
3.07.01.02.032	Bracket Holder	Buah	0	0	2,358,000	0	-2,358,000	0		
3.10.02.04.003	Hub	Buah	5	4,700,000	1,175,000	1,175,000	0	2,350,000		2,350,0
3.10.02.04.033	Ethernet Converter	unit	30	19,200,000	4,800,000	4,800,000	0	9,600,000		9,600,0
3.15.03.02.005	Tenda	Buah	16	5,894,900	5,894,900	0	0	5,894,900		
3.17.01.1.005	Continuous Decanter Centrifuge	Buah	20	3,790,000	3,790,000	0	0	3,790,000		
<b>TOTAL</b>				1,504,191,914	787,353,122	256,070,918	0	1,043,424,040		460,767,8

Makassar, 31 Desember 2021

Pesanggrahan UAKPB  
Direktur



LAPORAN DAFTAR BARANG MILIK NEGARA MENURUT JENIS TRANSAKSI  
 INTRAKOMPTABEL  
 RINCIAN PER SUB-SUB KELOMPOK BARANG  
 TAHUN ANGGARAN 2021

NAMA UAKPB : 040.01.19.538869 POLITEKNIK PARIWISATA MAKASSAR  
 JENIS TRANSAKSI : 101 PEMBELIAN

Tanggal : 20-05-2022  
 Halaman : 1  
 Kode Lap. : DTBSSSKT

AKUN NERACA/SUB-SUB KELOMPOK BARANG		SAT	INTRAKOMPTABEL	
KODE	URAIAN		KUANTITAS	NILAI
1	2	3	4	5
<b>132111</b>	<b>PERALATAN DAN MESIN</b>		2,447	12,715,511,450
3.02.01.02.002	Micro Bus ( Penumpang 15 S/D 29 Orang )	Unit	1	985,836,000
3.02.01.02.003	Mini Bus ( Penumpang 14 Orang Kebawah )	Unit	1	558,500,000
3.03.03.01.029	PH Meter (Alat Ukur Universal)	Buah	4	15,000,000
3.05.01.04.002	Lemari Kayu	Buah	83	186,750,000
3.05.01.04.020	Lemari Display	Buah	1	25,313,000
3.05.01.05.037	White Board Electronic	Buah	35	3,984,750,000
3.05.02.01.001	Meja Kerja Besi/Metal	Buah	1,333	1,377,856,700
3.05.02.01.002	Meja Kerja Kayu	Buah	135	355,500,000
3.05.02.01.003	Kursi Besi/Metal	Buah	499	1,399,470,000
3.05.02.01.016	Kasur/Spring Bed	Buah	120	194,700,000
3.05.02.03.004	Mesin Cuci	Buah	1	80,856,667
3.05.02.03.999	Alat Pembersih Lainnya		2	115,993,333
3.05.02.04.001	Lemari Es	Buah	3	49,468,400
3.05.02.04.999	Alat Pendingin Lainnya		1	15,000,000
3.05.02.05.004	Teko Listrik	Buah	1	46,000,000
3.05.02.05.018	Blender	Buah	3	5,238,750
3.05.02.05.999	Alat Dapur Lainnya		1	11,500,000
3.05.02.06.007	Loudspeaker	Buah	36	562,693,600
3.05.02.06.020	Camera Video	Buah	37	388,998,400
3.05.02.06.024	Timbangan Barang	Buah	2	2,400,000
3.05.02.06.055	Heater (Alat Rumah Tangga Lainnya ( Home Use ))	Buah	1	3,417,000
3.05.02.06.080	Bracket Standing Peralatan	Buah	35	161,175,000
3.06.01.01.036	Microphone/Wireless MIC	Buah	4	19,616,800
3.06.01.02.016	Video Switcher	Buah	2	16,959,040
3.06.01.02.022	Video Caption Adder	Buah	1	21,536,200
3.06.01.02.045	Tripod Camera	Buah	5	29,551,760
3.06.01.02.061	Lensa Kamera	Buah	2	10,124,800
3.06.01.02.118	Head Set	Buah	1	25,944,800
3.06.01.02.128	Camera Digital	Buah	2	44,928,800
3.06.01.02.130	Lampu Blitz Kamera	Buah	3	10,567,760
3.06.01.02.135	LCD Monitor	Buah	1	2,784,320
3.06.01.02.165	Camera Conference	Buah	1	56,248,000
3.07.01.01.145	Temperatur Monitor	Buah	2	47,375,000
3.10.01.02.001	P.C Unit	Buah	38	1,238,750,000
3.10.01.02.002	Lap Top	Buah	20	550,055,160
3.10.01.02.009	Tablet PC	Buah	3	37,500,000
3.10.02.03.003	Printer (Peralatan Personal Komputer)	Buah	5	14,375,000
3.10.02.03.999	Peralatan Personal Komputer Lainnya		15	19,875,000

LAPORAN DAFTAR BARANG MILIK NEGARA MENURUT JENIS TRANSAKSI  
INTRAKOMPTABEL  
RINCIAN PER SUB-SUB KELOMPOK BARANG  
TAHUN ANGGARAN 2021

NAMA UAKPB : 040.01.19.538869 POLITEKNIK PARIWISATA MAKASSAR

JENIS TRANSAKSI : 101 PEMBELIAN

Tanggal : 20-05-2022

Halaman : 2

Kode Lap. : DTBSSSKT

AKUN NERACA/SUB-SUB KELOMPOK BARANG		SAT	INTRAKOMPTABEL	
KODE	URAIAN		KUANTITAS	NILAI
1	2	3	4	5
3.10.02.04.040	Spliter HDMI	Unit	2	4,302,160
3.15.03.02.005	Tenda	Buah	3	5,694,400
3.19.01.04.017	Perahu Cano Canadian I	Buah	2	32,905,600
<b>135121</b>	<b>ASET TETAP LAINNYA</b>		492	70,864,200
6.01.01.01.001	Monografi	Buah	492	70,864,200
<b>TOTAL</b>				12,786,375,650

Makassar, 31 Desember 2021

Penanggung Jawab UAKPB

Direktur





LAPORAN POSISI BARANG MILIK NEGARA DI NERACA  
POSISI PER TANGGAL 31 DESEMBER 2021  
TAHUN ANGGARAN 2021

NAMA UAKPB : 040.01.19.538869.000 POLITEKNIK PARIWISATA MAKASSAR

Tanggal : 20-05-2022  
Halaman : 1  
Kode Lap. : LBAPKT

AKUN NERACA		JUMLAH		
KODE	URAIAN	NILAI BMN	AKM. PENYUSUTAN	NILAI NETTO
1	2	3	4	5
117111	Barang Konsumsi	174,092,111	0	174,092,111
117113	Bahan untuk Pemeliharaan	10,868,230	0	10,868,230
117114	Suku Cadang	0	0	0
117131	Bahan Baku	50,559,950	0	50,559,950
117199	Persediaan Lainnya	0	0	0
131111	Tanah	1,360,528,251,000	0	1,360,528,251,000
132111	Peralatan dan Mesin	98,465,189,793	61,423,085,582	37,042,104,211
133111	Gedung dan Bangunan	146,971,497,168	15,753,373,212	131,218,123,956
134111	Jalan dan Jembatan	1,767,712,000	1,325,784,000	441,928,000
134112	Irigasi	268,576,000	38,797,409	229,778,591
134113	Jaringan	5,357,766,720	1,521,298,254	3,836,468,466
135121	Aset Tetap Lainnya	932,467,273	126,946,825	805,520,448
136111	Konstruksi Dalam pengerjaan	226,986,098,123	0	226,986,098,123
162151	Software	804,770,450	625,177,950	179,592,500
162161	Lisensi	278,750,000	13,937,600	264,812,400
166112	Aset Tetap yang tidak digunakan dalam operasi pemerintahan	4,231,318	4,231,318	0
J U M L A H		1,842,600,830,136	80,832,632,150	1,761,768,197,986

Makassar, 31 Desember 2021

Penanggung Jawab UAKPB

Direktur



Dr. Muhammad Arifin, M.Pd.

13640107-99203 1 001

LAPORAN PENYUSUTAN BARANG KUASA PENGGUNA TAHUNAN  
INTRAKOMPTABEL  
RINCIAN PER SUB-SUB KELOMPOK BARANG  
TAHUN ANGGARAN 2021

NAMA UAKPB : 040.01.19.538869 POLITEKNIK PARIWISATA MAKASSAR

AKUN NERACA/SUB-SUB KELOMPOK BARANG		SALDO PER 31 DESEMBER 2021					TOT. AK. PENYUSUTAN S.D PERIODE INI		NILAI BUKU
KODE	URAIAN	SAT	KUANTITAS	NILAI	AK. PENYUSUTAN S.D PERIODE INI	BEBAN PENYUSUTAN PERIODE INI	AK. PENYUSUTAN PERIODE INI	TOT. AK. PENYUSUTAN S.D PERIODE INI	NILAI BUKU
1	2	3	4	5	6	7	8	9	10
<b>132111</b>	<b>PERALATAN DAN MESIN</b>								
3.01.01.11.004	Water Treatment (Mesin Proses)	Unit	11,579	98,465,189,793	48,267,885,647	14,455,837,770	-1,300,637,835	61,423,085,582	37,042,104,2
3.01.03.03.002	Portable Compressor	Unit	1	97,000,000	82,450,000	9,700,000	0	92,150,000	4,850,0
3.01.03.04.002	Portable Generating Set	Unit	1	15,000,000	15,000,000	0	0	15,000,000	
3.01.03.05.002	Portable Water Pump	Unit	3	7,808,345	1,673,217	1,115,478	0	2,788,695	5,019,6
3.01.03.05.010	Pompa Air	Unit	16	4,850,250	4,850,250	0	0	4,850,250	
3.01.03.05.999	Pompa Lainnya	Unit	2	45,938,960	24,387,633	6,562,711	0	30,950,344	14,988,6
3.01.03.07.010	Mesin Diesel	Unit	1	6,838,000	5,372,714	976,858	0	6,349,572	488,4
3.01.03.07.018	Scrapper	Unit	2	727,777,000	727,777,000	0	0	727,777,000	
3.02.01.02.001	Bus ( Penumpang 30 Orang Keatas )	Unit	2	13,000,000	13,000,000	0	0	13,000,000	
3.02.01.02.002	Micro Bus ( Penumpang 15 S/D 29 Orang )	Unit	1	753,257,000	993,852,929	53,804,071	-294,400,000	753,257,000	
3.02.01.02.003	Mini Bus ( Penumpang 14 Orang Keawah )	Unit	2	1,539,654,124	705,483,749	149,533,732	-547,250,000	307,767,481	1,231,886,6
3.02.01.02.999	Kendaraan Bermotor Penumpang Lainnya	Unit	10	4,143,070,502	2,126,139,714	437,867,214	-372,541,000	2,191,465,928	1,951,604,5
3.02.01.03.002	Pick Up	Unit	0	0	249,300,000	0	0	0	
3.02.01.03.999	Kendaraan Bermotor Angkutan Barang Lainnya	Unit	1	201,393,124	57,540,892	28,770,446	0	86,311,338	115,081,7
3.02.01.04.001	Sepeda Motor	Unit	5	93,167,200	66,008,600	7,759,600	0	73,768,200	19,399,0
3.02.02.01.002	Cerobak Dorong	Unit	3	781,707	781,707	0	0	781,707	
3.02.02.01.010	Meja Dorong Sajir/Trolley Suji	Unit	31	652,960,000	652,960,000	0	0	652,960,000	
3.02.02.02.001	Sepeda	Unit	3	7,950,000	7,950,000	0	0	7,950,000	
3.02.02.03.002	Kereta Makan	Unit	1	12,289,200	9,216,900	3,072,300	0	12,289,200	
3.03.01.01.019	Mesin Las Listrik	Buah	2	11,871,798	3,087,170	1,187,180	0	4,274,350	7,597,4
3.03.01.03.001	Battery Charge	Buah	8	19,456,000	0	1,945,600	2,918,400	4,864,000	14,592,0

LAPORAN PENYUSUTAN BARANG KUASA PENGGUNA TAHUNAN  
INTRAKOMPTABEL  
RINCIAN PER SUB-SUB KELOMPOK BARANG  
TAHUN ANGGARAN 2021

NAMA UAKPB : 040.01.19.538869 POLITEKNIK PARIWISATA MAKASSAR

AKUN NERACA/SUB-SUB KELOMPOK BARANG		SAT	SALDO PER 31 DESEMBER 2021				NILAI BUKU		
KODE	URAIAN		KUANTITAS	NILAI	AK. PENYUSUTAN S.D PERIODE INI	BEBAN PENYUSUTAN PERIODE INI	AK. PENYUSUTAN PERIODE INI	TOT. AK. PENYUSUTAN S.D PERIODE INI	NILAI BUKU
1	2	3	4	5	6	7	8	9	10
3.03.01.05.001	Overhead Crane	Buah	2	29,500,000	29,500,000	0	0	29,500,000	
3.03.01.06.001	Mesin Gergaji	Buah	1	1,246,013	186,903	124,602	0	311,505	934,51
3.03.02.04.001	Dongkrak Mekanik	Buah	2	8,860,000	8,860,000	0	0	8,860,000	
3.03.02.04.006	Floor Crane	Buah	1	16,831,600	16,831,600	0	0	16,831,600	
3.03.02.05.001	Tool Kit Set	Buah	3	17,584,000	11,410,000	1,764,000	0	13,174,000	4,410,00
3.03.02.05.017	Toolkit Tukang Listrik	Buah	2	2,176,000	2,176,000	0	0	2,176,000	
3.03.02.05.020	Toolkit Perpipaan	Buah	1	3,356,000	3,356,000	0	0	3,356,000	
3.03.02.05.027	Scaffolding Set & Tool	Buah	6	9,468,000	9,468,000	0	0	9,468,000	
3.03.02.11.002	Meteran Kain	Buah	400	151,500,000	151,500,000	0	0	151,500,000	
3.03.02.11.003	Rol Meter	Buah	4	4,568,000	4,568,000	0	0	4,568,000	
3.03.02.11.008	Cermin Besar	Buah	2	5,060,000	2,530,000	1,012,000	0	3,542,000	1,518,00
3.03.02.12.018	Mesin Blower Listrik / Mekanik	Buah	2	14,500,000	4,350,000	2,900,000	0	7,250,000	7,250,00
3.03.02.12.019	Mesin Sikat / Brush Machine	Buah	5	154,723,300	111,669,940	12,300,960	0	123,970,900	30,752,40
3.03.02.12.028	Mesin Bor Listrik Tangan	Buah	4	5,767,106	3,092,330	764,222	0	3,856,552	1,910,50
3.03.02.12.030	Mesin Gerinda tangan Listrik	Buah	1	1,329,080	398,724	265,816	0	664,540	664,50
3.03.03.01.029	PH Meter (Alat Ukur Universal)	Buah	4	15,000,000	0	1,500,000	0	1,500,000	13,500,00
3.03.03.01.072	Global Positioning System	Buah	3	28,920,000	8,676,000	5,784,000	0	14,460,000	14,460,00
3.03.03.07.010	Scanner (Universal Tester)	Buah	1	16,500,000	8,250,000	3,300,000	0	11,550,000	4,950,00
3.04.01.04.002	Selo (Kotak Penyimpanan) Dengan Pengatur Temperatur	Buah	2	2,550,000	2,550,000	0	0	2,550,000	
3.04.01.04.003	Rak-Rak Penyimpanan	Buah	26	84,338,600	79,377,352	1,984,500	0	81,361,852	2,976,70
3.04.01.04.004	Lemari Penyimpanan	Buah	55	654,458,000	641,779,250	5,071,500	0	646,850,750	7,607,20

LAPORAN PENYUSUTAN BARANG KUASA PENGGUNA TAHUNAN  
INTRAKOMPTABEL  
RINCIAN PER SUB-SUB KELOMPOK BARANG  
TAHUN ANGGARAN 2021

NAMA UAKPB : 040.01.19.538869 POLITEKNIK PARIWISATA MAKASSAR

AKUN NERACA/SUB-SUB KELOMPOK BARANG		SAT	SALDO PER 31 DESEMBER 2021						
KODE	URAIAN		KUANTITAS	NILAI	AK. PENYUSUTAN S.D PERIODE INI	BEBAN PENYUSUTAN PERIODE INI	AK. PENYUSUTAN PERIODE INI	TOT. AK. PENYUSUTAN S.D PERIODE INI	NILAI BUKU
1	2	3	4	5	6	7	8	9	10
3.04.01.05.999	Alat Laboratorium Pertanian Lainnya (Alat Pengolahan Pertanian)		4	8,820,000	3,307,500	2,205,000	0	5,512,500	3,307,50
3.04.01.06.020	Ragum /Catok	Buah	2	8,820,000	3,307,500	2,205,000	0	5,512,500	3,307,50
3.05.01.01.999	Mesin Kotik Lainnya		4	43,329,089	43,329,089	0	0	43,329,089	
3.05.01.02.007	Mesin Penghitung Uang	Buah	1	3,764,000	3,764,000	0	0	3,764,000	
3.05.01.03.009	Mesin Fotocopy Electronic	Buah	8	557,010,550	228,738,165	93,792,110	0	322,530,275	234,480,2
3.05.01.03.011	Mesin Fotocopy Lainnya	Buah	1	99,450,000	49,725,000	19,890,000	0	69,615,000	29,835,00
3.05.01.03.999	Alat Reproduksi (Penggandaan) Lainnya		1	4,410,000	1,323,000	882,000	0	2,205,000	2,205,00
3.05.01.04.001	Lemari Besi/Metal	Buah	142	821,737,824	400,006,774	124,475,140	0	524,481,914	297,255,9
3.05.01.04.002	Lemari Kayu	Buah	262	635,725,893	447,325,893	19,775,000	0	467,100,893	168,625,00
3.05.01.04.003	Rak Besi	Buah	10	88,058,617	86,145,310	765,323	0	86,910,633	1,147,90
3.05.01.04.004	Rak Kayu	Buah	18	25,305,515	25,305,515	0	0	25,305,515	
3.05.01.04.005	Filing Cabinet Besi	Buah	41	208,094,222	195,594,653	3,571,308	0	199,165,961	8,928,20
3.05.01.04.007	Brandkas	Buah	4	10,892,395	10,892,395	0	0	10,892,395	
3.05.01.04.008	Peti Uang/Cash Box/Coin Box	Buah	1	80,556	80,556	0	0	80,556	
3.05.01.04.013	Buffet	Buah	12	93,753,336	28,126,008	18,750,672	0	46,876,680	46,876,60
3.05.01.04.015	Locker	Buah	114	365,290,000	356,578,000	3,484,800	0	360,062,800	5,227,20
3.05.01.04.017	Tempat Menyimpan Gambar	Buah	2	3,909,020	2,790,760	447,304	0	3,238,064	670,90
3.05.01.04.020	Lemari Display	Buah	24	188,209,000	158,780,000	3,707,300	0	162,487,300	25,721,70
3.05.01.04.022	Folding Container Box	Buah	3	15,876,000	4,762,800	3,175,200	0	7,938,000	7,938,00
3.05.01.04.025	Lemari Katalog	Buah	40	102,830,000	102,830,000	0	0	102,830,000	
3.05.01.05.001	Tabung Pemadam Api	Buah	7	9,627,994	6,010,094	1,447,160	0	7,457,254	2,170,70

LAPORAN PENYUSUTAN BARANG KUASA PENGGUNA TAHUNAN  
INTRAKOMPTABEL  
RINCIAN PER SUB-SUB KELOMPOK BARANG  
TAHUN ANGGARAN 2021

NAMA UAKPB : 040.01.19.538869 POLITEKNIK PARIWISATA MAKASSAR

AKUN NERACA/SUB-SUB KELOMPOK BARANG		SALDO PER 31 DESEMBER 2021					S.D PERIODE INI		NILAI BUKU
KODE	URAIAN	SAT	KUANTITAS	NILAI	AK. PENYUSUTAN S.D PERIODE INI	BEBAN PENYUSUTAN PERIODE INI	AK. PENYUSUTAN PERIODE INI	TOT. AK. PENYUSUTAN S.D PERIODE INI	NILAI BUKU
1	2	3	4	5	6	7	8	9	10
3.05.01.05.007	CCTV - Camera Control Television System	Buah	66	110,588,000	110,588,000	0	0	110,588,000	
3.05.01.05.008	Papan Visual/Papan Nama	Buah	7	131,532,955	52,808,155	17,494,400	0	70,302,555	61,230,4
3.05.01.05.010	White Board	Buah	25	87,767,680	74,567,680	8,800,000	0	83,367,680	4,400,0
3.05.01.05.015	Alat Penghancur Kertas	Buah	10	42,500,000	42,500,000	0	0	42,500,000	
3.05.01.05.017	Mesin Absensi	Buah	86	1,053,433,425	329,050,625	207,720,800	0	536,771,425	516,662,0
3.05.01.05.024	Alat Pemotong Kertas	Buah	12	76,500,000	76,500,000	0	0	76,500,000	
3.05.01.05.037	White Board Electronic	Buah	124	20,144,096,156	4,865,847,684	3,625,188,850	0	8,491,036,534	11,653,059,6
3.05.01.05.039	Display	Buah	2	3,870,900	1,935,450	774,180	0	2,709,630	1,161,2
3.05.01.05.044	Mesin Laminating	Buah	12	57,045,500	37,489,100	7,164,000	0	44,653,100	12,392,4
3.05.01.05.047	Lampu-lampu Kristal	Buah	1	22,825,000	22,825,000	0	0	22,825,000	
3.05.01.05.048	LCD Projector/Infocus	Buah	188	1,493,369,000	1,222,329,800	87,600,000	0	1,309,929,800	183,439,2
3.05.01.05.049	Flip Chart	Buah	14	16,654,000	16,654,000	0	0	16,654,000	
3.05.01.05.057	Pintu Elektrik (yang Memakai Akses)	Buah	2	21,252,000	10,626,000	4,250,400	0	14,876,400	6,375,6
3.05.01.05.058	Focusing Screen/Layar LCD Projector	Buah	2	17,184,600	17,184,600	0	0	17,184,600	
3.05.01.05.060	Projector Spider Bracket	Buah	4	44,680,000	44,680,000	0	0	44,680,000	
3.05.01.05.081	Papan Pengumuman	Buah	1	2,656,500	1,328,250	531,300	0	1,859,550	796,9
3.05.01.05.087	Pakaian Toga	Buah	1	1,381,600	690,800	276,320	0	967,120	414,4
3.05.01.99.999	Alat Kantor Lainnya		21	85,545,200	45,555,200	7,998,000	7,998,000	61,551,200	23,994,0
3.05.02.01.001	Meja Kerja Besi/Metal	Buah	1,317	1,645,196,700	261,166,000	277,335,340	0	538,501,340	1,106,695,3
3.05.02.01.002	Meja Kerja Kayu	Buah	295	687,220,367	259,780,367	60,630,000	0	320,410,367	366,810,0
3.05.02.01.003	Kursi Besi/Metal	Buah	2,165	2,426,704,318	656,427,072	266,855,503	0	923,282,575	1,503,421,7
3.05.02.01.004	Kursi Kayu	Buah	95	63,412,745	63,412,745	0	0	63,412,745	

LAPORAN PENYUSUTAN BARANG KUASA PENGGUNA TAHUNAN  
INTRAKOMPTABEL  
RINCIAN PER SUB-SUB KELOMPOK BARANG  
TAHUN ANGGARAN 2021

NAMA UAKPB : 040.01.19.538869 POLITEKNIK PARIWISATA MAKASSAR

AKUN NERACA/SUB-SUB KELOMPOK BARANG			SALDO PER 31 DESEMBER 2021						
KODE	URAIAN	SAT	KUANTITAS	NILAI	AK. PENYUSUTAN S.D PERIODE INI	BEBAN PENYUSUTAN PERIODE INI	AK. PENYUSUTAN PERIODE INI	TOT. AK. PENYUSUTAN S.D PERIODE INI	NILAI BUKU
1	2	3	4	5	6	7	8	9	10
3.05.02.01.005	Sice	Buah	15	156,965,900	47,089,770	31,393,180	0	78,482,950	78,482,9
3.05.02.01.008	Meja Rapat	Buah	99	437,035,910	413,199,610	6,810,372	0	420,009,982	17,025,9
3.05.02.01.009	Meja Komputer	Buah	122	163,690,000	163,690,000	0	0	163,690,000	
3.05.02.01.011	Tempat Tidur Kayu	Buah	120	198,480,000	198,480,000	0	0	198,480,000	
3.05.02.01.012	Meja Ketik	Buah	11	40,424,370	29,267,510	3,187,675	0	32,455,185	7,969,1
3.05.02.01.013	Meja Telepon	Buah	10	30,276,000	30,276,000	0	0	30,276,000	
3.05.02.01.014	Meja Resepsionis	Buah	13	96,212,740	83,606,140	5,264,080	0	88,870,220	7,342,5
3.05.02.01.016	Kasur/Spring Bed	Buah	517	712,797,685	358,707,685	54,890,000	0	413,597,685	299,200,0
3.05.02.01.018	Meja Makan Besi	Buah	20	14,300,000	14,300,000	0	0	14,300,000	
3.05.02.01.019	Meja Makan Kayu	Buah	83	197,140,000	197,140,000	0	0	197,140,000	
3.05.02.01.020	Kursi Fiber Glas/Plastik	Buah	385	131,506,000	126,566,800	1,411,200	0	127,978,000	3,528,0
3.05.02.01.022	Partisi	Buah	7	733,284,000	733,284,000	0	0	733,284,000	
3.05.02.01.023	Publik Astari (Pembatas Antrian)	Buah	8	8,096,000	4,048,000	1,619,200	0	5,667,200	2,428,8
3.05.02.01.025	Gantungan Jas	Buah	1	10,170,000	10,170,000	0	0	10,170,000	
3.05.02.03.001	Mesin Penghisap Debu/Vacuum Cleaner	Buah	5	36,811,000	36,811,000	0	0	36,811,000	
3.05.02.03.003	Mesin Pemotong Rumput	Buah	7	22,300,000	22,300,000	0	0	22,300,000	
3.05.02.03.004	Mesin Cuci	Buah	8	860,014,836	750,018,451	16,411,301	0	766,429,752	93,585,0
3.05.02.03.005	Air Cleaner	Buah	1	2,750,000	2,750,000	0	0	2,750,000	
3.05.02.03.999	Alat Pembersih Lainnya	Buah	2	115,993,333	0	11,599,334	0	11,599,334	104,393,9
3.05.02.04.001	Lemari Es	Buah	6	69,285,400	15,701,000	6,122,840	0	21,823,840	47,461,5
3.05.02.04.002	A.C. Sentral	Buah	9	214,950,000	214,950,000	0	0	214,950,000	
3.05.02.04.004	A.C. Split	Buah	221	1,921,595,100	1,327,041,550	218,116,460	0	1,545,158,010	376,437,0

LAPORAN PENYUSUTAN BARANG KUASA PENGGUNA TAHUNAN  
INTRAKOMPTABEL  
RINCIAN PER SUB-SUB KELOMPOK BARANG  
TAHUN ANGGARAN 2021

NAMA UAKPB : 040.01.19.538869 POLITEKNIK PARIWISATA MAKASSAR

AKUN NERACA/SUB-SUB KELOMPOK BARANG		SALDO PER 31 DESEMBER 2021						TOT. AK. PENYUSUTAN S.D PERIODE INI		NILAI BUKU
KODE	URAIAN	SAT	KUANTITAS	NILAI	AK. PENYUSUTAN S.D PERIODE INI	BEBAN PENYUSUTAN PERIODE INI	AK. PENYUSUTAN PERIODE INI	9	10	
1	2	3	4	5	6	7	8	9	10	
3.05.02.04.006	Kipas Angin	Buah	2	4,116,000	1,234,800	823,200	0	2,058,000	2,058,000	
3.05.02.04.007	Exhauste Fan	Buah	1	84,750,000	84,750,000	0	0	84,750,000	84,750,000	
3.05.02.04.999	Alat Pendingin Lainnya		1	15,000,000	0	1,500,000	0	1,500,000	13,500,000	
3.05.02.05.001	Kompur Listrik (Alat Dapur)	Buah	10	9,950,000	9,950,000	0	0	9,950,000	9,950,000	
3.05.02.05.002	Kompur Gas (Alat Dapur)	Buah	36	759,945,654	759,945,654	0	0	759,945,654	759,945,654	
3.05.02.05.004	Teko Listrik	Buah	2	46,127,552	127,552	4,600,000	0	4,727,552	41,400,000	
3.05.02.05.005	Rice Cooker (Alat Dapur)	Buah	4	6,000,000	6,000,000	0	0	6,000,000		
3.05.02.05.006	Oven Listrik	Buah	3	559,111,100	559,111,100	0	0	559,111,100		
3.05.02.05.010	Mesin Giling Bumbu	Buah	1	20,000,000	20,000,000	0	0	20,000,000		
3.05.02.05.011	Treng Air/Tandon Air	Buah	3	2,139,235	2,139,235	0	0	2,139,235		
3.05.02.05.013	Kompur Kompresor	Buah	4	40,000,000	40,000,000	0	0	40,000,000		
3.05.02.05.014	Alat Pemanggang Roti/Sate	Buah	6	12,000,000	12,000,000	0	0	12,000,000		
3.05.02.05.015	Rak Piring Aluminium	Buah	4	7,500,000	7,500,000	0	0	7,500,000		
3.05.02.05.017	Panci	Buah	32	66,519,000	66,519,000	0	0	66,519,000		
3.05.02.05.018	Blender	Buah	11	25,454,750	20,216,000	523,875	0	20,739,875	4,714,875	
3.05.02.05.019	Mixer	Buah	17	165,614,730	124,256,060	16,543,470	0	140,799,530	24,815,200	
3.05.02.05.020	Oven Gas	Buah	1	46,655,200	46,655,200	0	0	46,655,200		
3.05.02.05.999	Alat Dapur Lainnya		43	646,771,862	587,369,544	14,836,379	0	602,205,923	44,565,939	
3.05.02.06.002	Televisi	Buah	52	2,421,811,610	1,377,407,685	420,929,570	0	1,798,337,255	623,474,355	
3.05.02.06.004	Tape Recorder (Alat Rumah Tangga Lainnya ( Home Use ))	Buah	2	20,650,000	20,650,000	0	0	20,650,000		
3.05.02.06.007	Loudspeaker	Buah	61	854,824,625	61,214,108	110,955,565	0	172,169,673	682,654,952	

LAPORAN PENYUSUTAN BARANG KUASA PENGGUNA TAHUNAN  
INTRAKOMPTABEL  
RINCIAN PER SUB-SUB KELOMPOK BARANG  
TAHUN ANGGARAN 2021

NAMA UAKPB : 040.01.19.538869 POLITEKNIK PARIWISATA MAKASSAR

AKUN NERACA/SUB-SUB KELOMPOK BARANG		SALDO PER 31 DESEMBER 2021							NILAI BUKU
KODE	URAIAN	SAT	KUANTITAS	NILAI	AK. PENYUSUTAN S.D PERIODE INI	BEBAN PENYUSUTAN PERIODE INI	AK. PENYUSUTAN PERIODE INI	TOT. AK. PENYUSUTAN S.D PERIODE INI	NILAI BUKU
1	2	3	4	5	6	7	8	9	10
3.05.02.06.008	Sound System	Buah	4	87,470,020	79,220,020	5,500,000	0	84,720,020	2,750,00
3.05.02.06.012	Wireless	Buah	10	4,700,000	4,700,000	0	0	4,700,000	1,993,60
3.05.02.06.013	Megaphone	Buah	12	9,321,240	6,530,172	797,448	0	7,327,620	1,661,30
3.05.02.06.014	Microphone	Buah	2	3,322,700	996,810	664,540	0	1,661,350	3,130,80
3.05.02.06.015	Microphone Table Stand	Buah	4	153,911,250	148,693,125	2,087,250	0	150,780,375	19,717,70
3.05.02.06.017	Unit Power Supply	Buah	89	117,596,060	65,000,000	10,519,200	22,359,150	97,878,350	5,399,30
3.05.02.06.019	Stabilisator	Buah	1	10,798,745	3,239,624	2,159,749	0	5,399,373	350,098,50
3.05.02.06.020	Camera Video	Buah	44	519,358,400	130,360,000	38,899,840	0	169,259,840	2,160,00
3.05.02.06.024	Timbangan Barang	Buah	2	2,400,000	0	240,000	0	240,000	11,325,000
3.05.02.06.029	Aquarium (Alat Rumah Tangga Lainnya ( Home Use )	Buah	3	11,325,000	11,325,000	0	0	11,325,000	3,821,10
3.05.02.06.034	Tangga Aluminium	Buah	3	7,983,058	2,633,512	1,528,442	0	4,161,954	2,550,000
3.05.02.06.035	Kaca Hias	Buah	3	2,550,000	2,550,000	0	0	2,550,000	118,629,00
3.05.02.06.036	Dispenser	Buah	55	273,365,350	107,284,750	47,451,600	0	154,736,350	664,10
3.05.02.06.037	Mimbar/Podium	Buah	3	26,883,750	25,776,875	442,750	0	26,219,625	7,203,00
3.05.02.06.041	Mesin Pengering Pakaian	Buah	1	14,406,000	4,321,800	2,881,200	0	7,203,000	25,806,00
3.05.02.06.045	Coffee Maker	Buah	13	143,970,000	100,960,000	17,204,000	0	118,164,000	12,911,90
3.05.02.06.046	Handy Cam	Buah	6	59,889,750	38,369,875	8,607,950	0	46,977,825	3,075,30
3.05.02.06.055	Heater (Alat Rumah Tangga Lainnya ( Home Use ))	Buah	1	3,417,000	0	341,700	0	341,700	45,925,000
3.05.02.06.056	Karpet	Buah	71	45,925,000	45,925,000	0	0	45,925,000	11,896,200
3.05.02.06.058	Gordiyin/Kray	Buah	1	11,896,200	11,896,200	0	0	11,896,200	3,000,000
3.05.02.06.059	Kabel Roll	Buah	1	3,000,000	3,000,000	0	0	3,000,000	



UAPB : KEMENTERIAN KEBUDAYAAN DAN PARIWISATA  
 UAPPB-E1 : SEKRETARIAT JENDERAL  
 UAPPB-W : Sulawesi Selatan

**LAPORAN PERSEDIAAN**  
**UNTUK PERIODE YANG BERAKHIR TANGGAL 31 DESEMBER 2021**  
**TAHUN ANGGARAN :2021**

UAKPB : POLITEKNIK PARIWISATA MAKASSAR  
 KODE UAKPB: 040011900538869000KD

KODE	URAIAN	NILAI PER 31 DESEMBER 2021
117111	BARANG KONSUMSI	
1010301001	ALAT TULIS	7,218,860
000059	- (ATK) Binder Clip No 200	91,500
000060	- (ATK) Binder clip No 260	1,261,480
000061	- (ATK) Buku Agenda Besar	308,660
000062	- (ATK) Buku Agenda Kecil	68,750
000064	- (ATK) Buku Tulis Tabel	318,800
000065	- (ATK) Gunting Besar	523,380
000066	- (ATK) Gunting Kecil	344,650
000072	- (ATK) Spidol White Board	243,840
000077	- (ATK) Stapler Besar	2,850,000
000092	- (ATK) Stabilo Boss Pcs	1,207,800
1010301004	PENGHAPUS/KOREKTOR	331,300
000012	- (ATK) Penghapus Pensil Karet	241,300
000013	- (ATK) Penghapus White Board	90,000
1010301006	ORDNER DAN MAP	425,800
000042	- (ATK) Map Seagul 13 Rb	279,400
000044	- (ATK) Map Plastik	146,400
1010301007	PENGGARIS	871,500
000010	- (ATK) Penggaris Plastik	651,000
000013	- (ATK) Penggaris besi 60 cm	220,500
1010301010	ALAT PEREKAT	505,035
000001	- Isolasi Pipa	182,000
000046	- (ATK) Double Tip 1 cm	13,335
000048	- (ATK) Double Tip 5 cm	50,800
000049	- (ATK) Isolasi Bening 1 cm	112,500
000053	- (ATK) Lakban Coklat 5 cm	146,400
1010301999	ALAT TULIS KANTOR LAINNYA	6,085,890
000037	- (ATK) Form Keluar ( SR )	3,847,500
000038	- (ATK) Isi Cutter Besar	30,480
000041	- (ATK) Isi Stapler Sedang / Max No 3	80,010
000042	- (ATK) Isi Stapler Kecill / Max No 10	25,390
000048	- (ATK) Odner 8888 Besar	732,000
000049	- (ATK) Odner 8888 Kecil	469,680
000054	- (ATK) Pelubang Kertas Kecil	426,600
000055	- (ATK) Pelubang Kertas Sedang	252,800
000060	- (ATK) Tip Ex	154,330
000102	- Tempat Isolasi	67,100
1010302002	BERBAGAI KERTAS	1,263,310
000017	- (ATK) Folio Polos 70 gr	1,263,310

UAPB : KEMENTERIAN KEBUDAYAAN DAN PARIWISATA  
 UAPPB-EI : SEKRETARIAT JENDERAL  
 UAPPB-W : Sulawesi Selatan

**LAPORAN PERSEDIAAN**  
**UNTUK PERIODE YANG BERAKHIR TANGGAL 31 DESEMBER 2021**  
**TAHUN ANGGARAN :2021**

UAKPB : POLITEKNIK PARIWISATA MAKASSAR  
 KODE UAKPB: 040011900538869000KD

KODE	URAIAN	NILAI PER 31 DESEMBER 2021
1010302004	AMPLOP	1,275,000
000012	- (ATK) Amplop Coklat Folio	1,275,000
1010304004	TINTA/TONER PRINTER	69,114,806
000054	- (ATK) Canon PG 810 Black	1,451,800
000056	- (ATK) Canon PG 88 Black	804,960
000057	- (ATK) Canon PG 98 Colour	960,750
000079	- (ATK) Officejet 950 XL Black	20,200,000
000080	- (ATK) Officejet 951 XL Cyan	13,575,000
000081	- (ATK) Officejet 951 XL Magenta	11,403,000
000082	- (ATK) Officejet 951 Yellow	11,946,000
000101	- Canon Pixma 790 Cijan	675,000
000102	- Canon Pixma 790 Yellow	810,000
000103	- Canon Pixma 790 Magenta	810,000
000119	- (ATK) Tinta Epson BK 003 Black	579,500
000120	- (ATK) Tinta Epson BK 003 Cyan	579,500
000121	- (ATK) Tinta Epson BK 003 Magenta	579,500
000122	- (ATK) Tinta Epson BK 003 Yellow	579,500
000123	- (ATK) Tinta Brother BT D 60 BK Black	1,093,246
000124	- (ATK) Tinta Brother BT 500 Cyan	1,022,350
000125	- (ATK) Tinta Brother BT 500 Magenta	1,022,350
000126	- (ATK) Tinta Brother BT 500 Yellow	1,022,350
1010304006	USB/FLASH DISK	109,800
000017	- (ATK) Flash Disk 32 GB	109,800
1010304010	MOUSE	2,013,000
000009	- (ATK) Mouse Wireless	2,013,000
1010304011	CD/DVD	4,750,000
000002	- (ATK) CD / DVD Kosong	4,750,000
1010306001	KABEL LISTRIK	1,196,000
000005	- KABEL TUNGGAL NYM 2 X 2,5 MM	1,196,000
1010306002	LAMPU LISTRIK	34,603,800
000010	- Fitting Lampu Plafon	343,200
000027	- Lampu LED 630 Rb	8,827,000
000029	- Balon Lampu LED 15 Watt	5,616,000
000030	- Balon Lampu LED 30 Watt	12,600,000
000031	- Balon Lampu LED 5 Watt	2,433,600
000032	- Balon lampu LED 100 Watt	3,900,000
000033	- Lampu Meja Belajar (RT)	884,000
1010306003	STOP KONTAK	4,508,400
000003	- Stop Kontak 4 Lubang	312,000
000004	- Stop Kontak Tempel 2 mata	764,400
000005	- Stop Kontak Tunggal	1,482,000

UAPB : KEMENTERIAN KEBUDAYAAN DAN PARIWISATA  
 UAPPB-EI : SEKRETARIAT JENDERAL  
 UAPPB-W : Sulawesi Selatan

**LAPORAN PERSEDIAAN**  
**UNTUK PERIODE YANG BERAKHIR TANGGAL 31 DESEMBER 2021**  
**TAHUN ANGGARAN :2021**

UAKPB : POLITEKNIK PARIWISATA MAKASSAR  
 KODE UAKPB: 040011900538869000KD

KODE	URAIAN	NILAI PER 31 DESEMBER 2021
000006	- Stop Kontak Tanam	1,950,000
1010306004	SAKLAR	2,223,000
000001	- Saklar Seri	2,223,000
1010306005	STACKER	1,404,000
000001	- Stacker 13 Rb	520,000
000002	- Stacker MDL Pipa 3 Mata 26 Rb	884,000
1010306008	VITTING	1,614,600
000001	- Fitting Lampu Gantung	1,614,600
1010306010	BATU BATERAI	166,530
000017	- (ATK) Baterai Kecil AAA	166,530
1010306999	ALAT LISTRIK LAINNYA	12,854,580
000021	- Dacting Kabel TC 4	950,000
000026	- Steker Listrik T 3 Lubang	455,000
000030	- Box Lampu TL 9 Wat 64 Rb	1,159,200
000031	- Box Lampu TL 16 Wat 77 Rb	1,236,480
000036	- Dacting Kabel 11 Rb	585,000
000037	- T Dos 7 Rb	655,200
000038	- Box MCB 6 Group 52 Rb	2,340,000
000039	- Pisher 6 Cm 39 Rb	780,000
000040	- Baut Kabel No. 10 19 Rb	487,500
000050	- Konektor Kabel 1 Baut	418,000
000051	- Konektor Kabel 2 baut	1,462,500
000052	- Kliping kabel SR	325,000
000053	- MCB 20A	518,700
000054	- Otomatis Shimizu ps 135 (RT)	1,482,000
1010309999	PERLENGKAPAN PENUNJANG KEGIATAN KANTOR LAINNYA	3,971,000
000025	- Gunting Pipa (RT)	221,000
000028	- Klep Gantung 3/4 (RT)	2,450,000
000029	- Soda Api (RT)	1,300,000
1010310999	ALAT PENUNJANG KEGIATAN KANTOR LAINNYA	5,155,500
000013	- Pake Sekrup Hitam 2 Cm (RT)	234,000
000015	- Pake Sekrup Hitam 5 Cm (RT)	144,000
000022	- Pelampung Tandon (RT)	4,777,500
1010399999	ALAT/BAHAN UNTUK KEGIATAN KANTOR LAINNYA	10,676,300
000057	- Box File	366,000
000164	- Sambungan Lurus 3/4	541,450
000165	- Sambungan T 3/4	678,600
000167	- Lem Pipa	1,111,500
000169	- Kran Air 1/2	2,531,750
000170	- Stop Kran 3/4	1,547,000
000174	- Engsel Jendela 10 Cm	3,900,000

UAPB : KEMENTERIAN KEBUDAYAAN DAN PARIWISATA  
 UAPPB-E1 : SEKRETARIAT JENDERAL  
 UAPPB-W : Sulawesi Selatan

**LAPORAN PERSEDIAAN**  
**UNTUK PERIODE YANG BERAKHIR TANGGAL 31 DESEMBER 2021**  
**TAHUN ANGGARAN :2021**

UAKPB : POLITEKNIK PARIWISATA MAKASSAR  
 KODE UAKPB: 040011900538869000KD

KODE	URAIAN	NILAI PER 31 DESEMBER 2021
1010701001	MAKANAN/SEMBAKO	1,754,100
000085	- Condensen Milk (MTB)	315,000
000142	- Carrot (MTB)	108,000
000716	- All Purpose Flour (MTB)	918,000
001357	- Salt (MTB)	413,100
117113	BAHAN UNTUK PEMELIHARAAN	
1010305003	EMBER, SLANG, DAN TEMPAT AIR LAINNYA	2,047,500
000015	- Selang Flexibel 30 Cm (RT)	2,047,500
1010305012	PENGHARUM RUANGAN	819,230
000013	- (ATK) Refill Pengharum Ruangan	819,230
1010305999	PERABOT KANTOR LAINNYA	8,001,500
000008	- SHOWER MANDI	7,624,500
000068	- Isolasi Listrik	377,000
117131	BAHAN BAKU	
1010101999	BAHAN BANGUNAN DAN KONSTRUKSI LAINNYA	50,094,200
000003	- Pipa Paralon 3/4	156,000
000006	- Samb. Lurus 1/2	104,000
000008	- Samb. L 1/2	78,000
000010	- Samb. T 1/2	117,000
000011	- Drak Luar Offer 1 3/4	455,000
000012	- Sock Drak dalam 3/4	585,000
000023	- Stop Kran Kuningan 1/2	260,000
000024	- Kran Air 3/4	1,579,500
000031	- Grendel Pintu Panjang	8,385,000
000032	- Kunci pintu Besar	12,597,000
000034	- Kunci Pintu Kecil	3,412,500
000037	- Kunci Pintu Aluminium	4,088,500
000039	- Grendel Jendela	2,762,500
000068	- Kran Westafel 290 Rb	15,514,200
1010105999	BAHAN BAKU LAINNYA	465,750
000020	- Shallot (MTB)	465,750

UAPB : KEMENTERIAN KEBUDAYAAN DAN PARIWISATA  
 UAPPB-E1 : SEKRETARIAT JENDERAL  
 UAPPB-W : Sulawesi Selatan

**LAPORAN PERSEDIAAN**  
**UNTUK PERIODE YANG BERAKHIR TANGGAL 31 DESEMBER 2021**  
**TAHUN ANGGARAN :2021**

UAKPB : POLITEKNIK PARIWISATA MAKASSAR  
 KODE UAKPB: 040011900538869000KD

KODE	URAIAN	NILAI PER 31 DESEMBER 2021
	<b>Jumlah</b>	<b>235,520,291</b>

**Keterangan:**

1. Persediaan senilai Rp. 0,- dalam kondisi rusak.
2. Persediaan senilai Rp. 0,- dalam kondisi usang.

Disetujui tanggal : 31 Desember 2021  
 Kuasa Pengguna Barang,  
 Direktur



Makassar, 31 Desember 2021  
 Petugas Pengelola Persediaan,  
 Operator Persediaan

Muh. Risal

<b>Form LPJ Pengeluaran</b>	<b>LAPORAN PERTANGGUNGJAWABAN BENDAHARA PENGELUARAN Bulan : Desember 2021</b>	<b>Tahun Anggaran 2021</b>
---------------------------------	-----------------------------------------------------------------------------------	--------------------------------

Kementerian/Lembaga : ( 040 ) KEMENTERIAN PARIWISATA DAN EKONOMI KREATIF/BADAN PARIWISATA DAN EKONOMI  
Unit Organisasi : ( 01 ) Kementerian Pariwisata dan Ekonomi Kreatif/Badan Pariwisata dan Ekonomi Kreatif  
Provinsi/Kab/Kota : ( 51 ) KOTA MAKASSAR  
Satuan Kerja : ( 538869 ) POLITEKNIK PARIWISATA MAKASSAR  
Alamat dan Telp. : Jl. Gunung Rinjani, Kota Mandiri Tanjung Bunga  
No Krws & Kewenangan: ( 0001.KD ) Kantor Daerah  
Dokumen : ( 01 ) DIPA  
Nomor Dokumen : DIPA-040.01.2.538869/2021  
Tanggal Dokumen : 23-11-2020  
Tahun Anggaran : 2021  
KPPN : ( 054 ) MAKASSAR I

**I. Keadaan Pembukuan bulan pelaporan dengan saldo akhir pada BKU sebesar Rp. 0 dan Nomor Bukti terakhir Nomor:002905**

No.	Jenis Buku Pembantu	Saldo Awal	Penambahan	Pengurangan	Saldo Akhir
(1)	(2)	(3)	(4)	(5)	(6)
<b>A.</b>	<b>BP Kas, BPP, dan UM Perjadin</b>	0	0	0	0
	1. BP Kas (tunai dan bank)	0	0	0	0
	2. BP Uang Muka/Voucher	0	0	0	0
	3. BP BPP (Kas pada BPP)	0	0	0	0
<b>B.</b>	<b>BP selain Kas, BPP, dan UM Perjadin</b>	0	0	0	0
	1. BP UP *)	0	0	0	0
	2. BP LS-Bendahara	0	0	0	0
	3. BP Pajak	0	0	0	0
	4. BP Lain-lain	0	0	0	0

\*jumlah pengurangan pada BP UP sudah termasuk kuitansi UP yang belum di-SPM-GU-kan sebesar Rp 0

**II. Keadaan kas pada akhir bulan pelaporan**

1. Uang Tunai di brankas	Rp.	0
2. Uang di rekening bank (terlampir Daftar Rincian Kas di Rekening)	Rp.	0 (+)
3. Jumlah kas	Rp.	0

**III. Selisih Kas**

1. Saldo Akhir BP Kas (I.A 1 kolom (6))	Rp.	0
2. Jumlah Kas (II.3)	Rp.	0 (+)
3. Selisih Kas	Rp.	0

**IV. Hasil rekonsiliasi internal dengan UAKPA**

1. Saldo UP	Rp.	0
2. Kuitansi UP	Rp.	0 (+)
3. Jumlah UP	Rp.	0
4. Saldo UP menurut UAKPA	Rp.	0 (+)
5. Selisih Pembukuan UP	Rp.	0

**V. Penjelasan selisih kas dan/atau selisih pembukuan (apabila ada):**

- Tidak Ada --
- Tidak Ada --

Mengetahui,  
Kuasa Pengguna Anggaran /  
PPK atas nama KPA

Drs. Muhammad Abrin, M.Pd.  
NIP. 1963010719920310

KOTA MAKASSAR, 31-12-2021

Bendahara Pengeluaran,

Rani Dian Aryani Rasjid  
NIP. 1986120220150320

## BERITA ACARA PEMERIKSAAN KAS DAN REKONSILIASI

Pada hari ini, Jumat Tiga Puluh Satu Desember Dua Ribu Dua Puluh Satu, kami selaku Kuasa Pengguna Anggaran telah melakukan pemeriksaan kas Bendahara Pengeluaran dengan nomor rekening: Terlampir, dengan posisi saldo Buku Kas Umum sebesar Rp 0 dan nomor bukti terakhir: 002905

Adapun hasil pemeriksaan kas adalah sebagai berikut:

### I Hasil Pemeriksaan Pembukuan Bendahara :

#### A. Saldo Kas Bendahara

1. Saldo BP Kas (Tunai dan Bank)	Rp.	0
2. Saldo BP BPP	Rp.	0
3. Saldo BP Uang Muka (Voucher)	Rp.	0
<u>4. Jumlah (A.1 + A.2 + A.3)</u>	Rp.	0

#### B. Saldo Kas tersebut pada huruf A, terdiri dari:

1. Saldo BP UP	Rp.	0
2. Saldo BP LS-Bendahara	Rp.	0
3. Saldo BP Pajak	Rp.	0
4. Saldo BP Lain-lain	Rp.	0
<u>5. Jumlah (B.1 + B.2 + B.3 + B.4)</u>	Rp.	0

C. Selisih Pembukuan (A.4 - B.5) Rp. 0

### II Hasil Pemeriksaan Kas:

#### A. Kas yang dikuasai Bendahara:

1. Uang Tunai di Brankas Bendahara	Rp.	0
2. Uang di Rekening Bank Bendahara	Rp.	0
<u>3. Jumlah Kas (A.1 + A.2)</u>	Rp.	0

B. Selisih Kas (I.A.1 - II.A.3) Rp. 0

### III Hasil Rekonsiliasi Internal (Bendahara dengan UAKPA):

#### A. Pembukuan UP Menurut Bendahara:

1. Saldo UP	Rp.	0
2. Kuitansi UP yang belum di-SP2D-kan	Rp.	0
<u>3. Jumlah UP dan Kuitansi UP (A1+A2)</u>	Rp.	0

B. Pembukuan UP menurut UAKPA Rp. 0

C. Selisih UP Pembukuan Bendahara dengan UAKPA (A3 - B) Rp. 0

#### / Penjelasan atas selisih

##### A. Selisih Kas (II.B)

##### B. Selisih Pembukuan UP (III.C)

Yang diperiksa


Bendahara Pengeluaran

  
Rani Dian Aryani Rasjid  
NIP. 1986120220150320

31-12-2021

Yang memeriksa

KPA atau PPK atas nama KPA

  
Drs. Muhammad Arifin, M.Pd.  
NIP. 1963010719920310

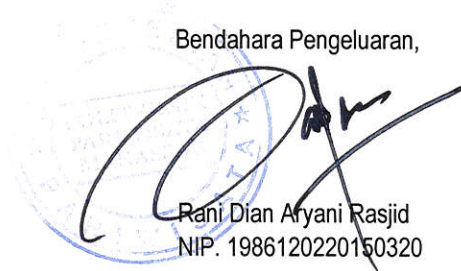
\*DAFTAR RINCIAN KAS DI REKENING  
BENDAHARA PENGELUARAN SATKER 538869  
BULAN : DESEMBER 2021

No.	Nomor Rekening	Nama Rekening	Nama Bank	Kode Rek.**	Surat Izin		Saldo
					Nomor	Tanggal	
1	034301000365307	BPG 054 POLTEKPAR MAKASSAR	BRI	20	S-137/WPB.24/KP.0 130/2018	22-01-2018	0,00
2	651125388691000	BPG 054 POLTEKPAR MAKASSAR	BRI	20	002017/054	02-03-2021	0,00

\* Lampiran ini adalah bagian tidak terpisahkan dari LPJ Bendahara

\*\* Kode Rek. adalah 10 untuk Bend. Penerimaan, 20 untuk Bend. Pengeluaran,  
21 untuk Bend. Pengeluaran Pembantu, dan 999 untuk Rekening Lainnya

Bendahara Pengeluaran,



Rani Dian Aryani Rasjid  
NIP. 1986120220150320



LAPORAN SALDO REKENING  
 POLITEKNIK PARIWISATA MAKASSAR  
 BULAN : DESEMBER 2021

No.	Nomor Rekening	Nama Rekening	Nama Bank	Kode Rek.**	Surat Izin		Tanggal Transaksi Terakhir	Saldo	Keterangan
					Nomor	Tanggal			
1	034301000365307	BPG 054 POLTEKPAR MAKASSAR	BRI	20	S-137/WPB.24/KP.0 130/2018	22-01-2018	.NULL.	0	
2	651125388691000	BPG 054 POLTEKPAR MAKASSAR	BRI	20	002017/054	02-03-2021	31-12-2021	0	

\* Lampiran ini adalah bagian tidak terpisahkan dari LPJ Bendahara

\*\* Kode Rek. adalah 10 untuk Bend. Penerimaan, 20 untuk Bend. Pengeluaran,  
 21 untuk Bend. Pengeluaran Pembantu, dan 999 untuk Rekening Lainnya

Bendahara Pengeluaran,

Rani-Dian Aryani Rasjid  
 NIP. 1986120220150320