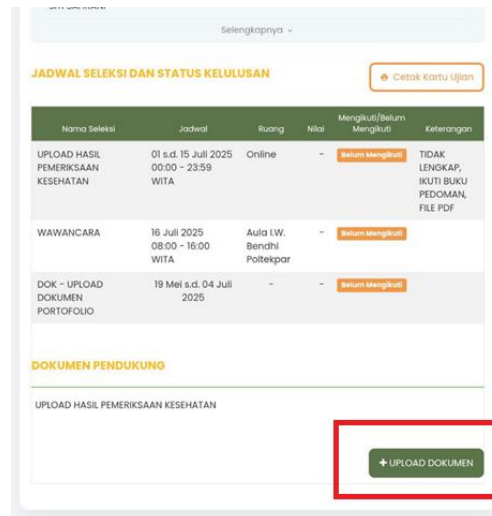
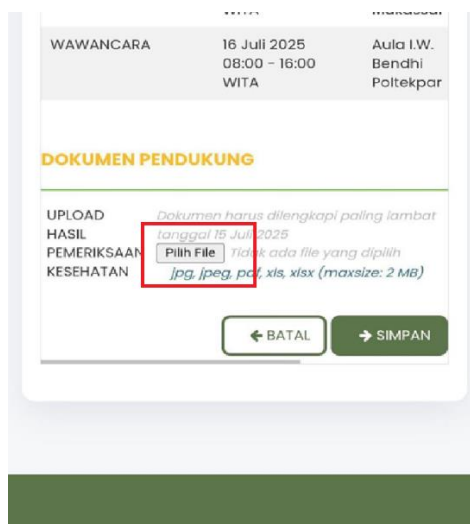


# CARA UNGGAH (UPLOAD) DOKUMEN HASIL PEMERIKSAAN

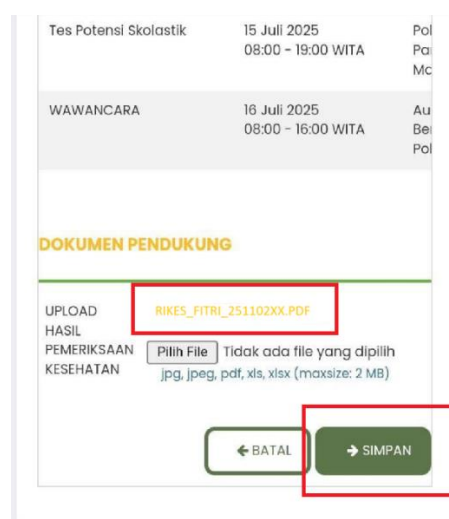
- Tekan/klik tombol + UPLOAD DOKUMEN



- Tekan/klik tombol Pilih File/Choose File untuk memilih dokumen hasil pemeriksaan yang akan diunggah/upload (pastikan dokumennya lengkap dan telah digabung, format PDF dan maksimum 2MB). Penjelasan dan rincian dokumen yang wajib diunggah/diupload dapat dilihat melalui tautan berikut: [https://poltekiparmakassar.ac.id/kesehatan\\_smm/](https://poltekiparmakassar.ac.id/kesehatan_smm/)



- Setelah dokumen berhasil terunggah (upload) akan muncul tulisan berwarna kuning sesuai dengan nama dokumen yang anda unggah (lihat contoh gambar di bawah. Setelah itu klik tombol “-> SIMPAN”.



- Setelah itu silahkan cek secara status dokumen Anda secara berkala pada kolom “Keterangan”.

**JADWAL SELEKSI DAN STATUS KELULUSAN** Cetak Kartu Ujian

Nama Seleksi	Jadwal	Ruang	Nilai	Mengikuti/Belum Mengikuti	Keterangan
UPLOAD HASIL PEMERIKSAAN KESEHATAN	01 s.d. 15 Juli 2025 00:00 – 23:59 WITA	Online	-	Belum Mengikuti	
WAWANCARA	16 Juli 2025 08:00 – 16:00 WITA	Aula I.W. Bendhi Poltekpar	-	Belum Mengikuti	
DOK – UPLOAD DOKUMEN PORTOFOLIO	19 Mei s.d. 04 Juli 2025	-	-	Belum Mengikuti	

- Peserta diharapkan melakukan pengecekan hasil verifikasi secara mandiri melalui akun masing-masing di laman pendaftaran SMM, dengan memperhatikan kolom “Keterangan” yang menunjukkan status dokumen:
  - Apabila belum terdapat catatan apa pun, maka dokumen tersebut masih dalam proses verifikasi dan belum diperiksa oleh tim verifikator.
  - “Lengkap” berarti dokumen telah diverifikasi dan tidak ada catatan tambahan.
  - “Tidak Lengkap” berarti masih ada kekurangan yang perlu diperbaiki, harap membaca dengan saksama catatan yang tertera, lalu segera lakukan perbaikan sesuai petunjuk.

**JADWAL SELEKSI DAN STATUS KELULUSAN** Cetak Kartu Ujian

Ruang	Nilai	Status	Keterangan
2025 WITA	Online	Diproses	TIDAK LENGKAP, IKUTI BUKU PEDOMAN
Politeknik	-	Diproses	

- Untuk mengunggah dokumen perbaikan yang sebelumnya dinyatakan belum lengkap dilakukan dengan cara mengulang kembali langkah-langkah di atas.
- Banyak yang bertanya mengapa kolom “KETERANGAN” tidak terlihat di layar, terutama bagi pengguna yang mengakses melalui HP. Terkait hal tersebut, silakan geser garis berwarna abu-abu ke arah kanan hingga kolom “KETERANGAN” muncul di tampilan. (Lihat contoh gambar di bawah.)

